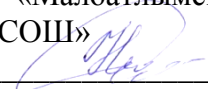




СОГЛАСОВАНО:
председатель Совета школы
МКОУ «Малоатлымская
СОШ»

Протокол № 4 от «28» 04
2017 г.

УТВЕРЖДАЮ:
директор
МКОУ «Малоатлымская СОШ»
 О.В. Афанасьева
Приказ № 166-од от 19.05.17 г.

ПРИНЯТО:
педагогическим советом
МКОУ «Малоатлымская
СОШ»
Протокол № 5
от «23» 03 2017 г.

УТВЕРЖДЕНО:
«ППМС-центр» МКОУ
«Приобская СОШ»
Директор  А.А.Луцкий


*Адаптированная основная образовательная
программа начального общего образования
МКОУ «МАЛОАТЛЫМСКАЯ
СРЕДНЯЯ ОБЩЕОБРАЗОВАТЕЛЬНАЯ
ШКОЛА»
обучающегося с расстройством
аутистического спектра*

ОГЛАВЛЕНИЕ

1.	Целевой раздел.....	3
1.1.	Пояснительная записка.....	3
1.2.	Планируемые результаты освоения обучающимися с расстройствами аутистического спектра адаптированной основной общеобразовательной программы начального общего образования.....	8
1.3.	Система оценки достижения обучающимися с расстройствами аутистического спектра планируемых результатов освоения адаптированной основной общеобразовательной программы начального общего образования.....	11
2.	Содержательный раздел.....	18
2.1.	Программа формирования универсальных учебных действий.....	18
2.2.	Программы учебных предметов, курсов коррекционно-развивающей области.....	34
2.3.	Программа духовно-нравственного развития, воспитания.....	56
2.4.	Программа формирования экологической культуры, здорового и безопасного образа жизни.....	76
2.5.	Программа коррекционной работы.....	84
2.6.	Программа внеурочной деятельности.....	123
3.	Организационный раздел.....	124
3.1.	Учебный план.....	124
3.2.	Система условий реализации адаптированной основной общеобразовательной программы начального общего образования.....	126

1. Целевой раздел

1.1. Пояснительная записка

Адаптированная основная образовательная программа (АООП) начального общего образования обучающегося с расстройствами аутистического спектра (РАС) - это образовательная программа, адаптированная для обучения обучающегося с учетом особенностей его психофизического развития, индивидуальных возможностей, обеспечивающая коррекцию нарушений развития и социальную адаптацию.

Данная образовательная программа разработана на основе:

- Федерального закона «Об образовании в Российской Федерации» от 29.12.2012г. №273-ФЗ;
- Указа Президента РФ «О Национальной стратегии действий в интересах детей на 2012 - 2017 годы» от 01.06.2012г. №761;
- Федерального государственного образовательного стандарта начального общего образования для детей с ограниченными возможностями здоровья (приказ Минобрнауки России от 19.12.2014г. №1598);
- Примерной адаптированной основной общеобразовательной программы начального общего образования обучающихся с расстройствами аутистического спектра;
- нормативно-методической документации Министерства образования и науки РФ других нормативно-правовых актов в области образования;
- Устава МКОУ «Малоатлымская СОШ»
- Основной образовательной программы начального общего образования.

Полное наименование образовательного учреждения в соответствии с Уставом - Муниципальное казенное общеобразовательное учреждение "Малоатлымская средняя образовательная школа".

Юридический адрес: 628120, Россия, Ханты-Мансийский автономный округ, Октябрьский район, село Малый Атлым, улица Советская, 1

Фактический адрес: 628120, Россия, Ханты-Мансийский автономный округ, Октябрьский район, село Малый Атлым, улица Советская, 1

Телефон: 8(34678) 22643

МКОУ «Малоатлымская СОШ» функционирует как общеобразовательная школа. Однако современные социально-экономические условия, ФЗ «Об образовании в Российской Федерации» требуют организации в общеобразовательной школе *инклюзивного* образования, если на то есть запрос со стороны потребителей образовательных услуг.

На закрепленной за МКОУ «Малоатлымская СОШ» территории живёт ребёнок с РАС школьного возраста родители которого изъявили желание обучать его в обычном классе совместно с другими детьми. В соответствии с индивидуальной программой реабилитации инвалида, заключения врачебной комиссии, заключения ПМПК от 26 мая 2017 года №98 и письменного обращения родителей обучение ребёнка организуется по очной форме и адаптированной основной общеобразовательной программой начального общего образования обучающегося с расстройствами аутистического спектра (РАС) вариант 8.2.

Цели реализации адаптированной основной образовательной программы начального общего образования.

Цели реализации АООП НОО - направлены на овладение обучающимся учебной деятельностью и формирования у него общей культуры, обеспечивающей разностороннее развитие личности (нравственно-эстетическое, социально-личностное, интеллектуальное, физическое), в соответствии с принятыми в семье и обществе духовно-нравственными и социокультурными ценностями.

Достижение поставленной цели при разработке и реализации АООП НОО обучающегося с РАС предусматривает решение следующих основных задач:

- формирование общей культуры, обеспечивающей разностороннее развитие личности обучающегося;
- охрана и укрепление физического и психического здоровья ребенка, в том числе его социального и эмоционального благополучия;

- формирование основ гражданской идентичности и мировоззрения обучающегося в соответствии с принятыми в семье и обществе духовно-нравственными и социокультурными ценностями;

- формирование основ учебной деятельности;

- создание специальных условий для получения образования в соответствии с возрастными, индивидуальными особенностями и особыми образовательными потребностями, развитие способностей и творческого потенциала обучающегося как субъекта отношений в сфере образования;

- обеспечение вариативности и разнообразия содержания АООП НОО и организационных форм получения образования с учетом образовательных потребностей, способностей и состояния здоровья, типологических и индивидуальных особенностей;

- формирование социокультурной и образовательной среды с учетом общих и особых образовательных потребностей обучающегося.

Принципы и подходы к формированию адаптированной основной общеобразовательной программы начального общего образования

В основу разработки АООП НОО обучающегося с РАС МКОУ «Малоатлымская СОШ» заложены дифференцированный и деятельностный подходы.

Дифференцированный подход в МКОУ «Малоатлымская СОШ» к построению АООП ОО для обучающегося с РАС предполагает учет его особых образовательных потребностей, которые проявляются в неоднородности возможностей освоения содержания образования. Это обуславливает необходимость создания разных вариантов образовательной программы, в том числе и на основе индивидуального учебного плана.

Применение дифференцированного подхода к созданию образовательных программ обеспечивает вариативность содержания образования, предоставляя обучающемуся с РАС возможность реализовать индивидуальный потенциал развития.

Деятельностный подход в МКОУ «Малоатлымская СОШ» основывается на теоретических положениях отечественной психологической науки, раскрывающих основные закономерности и структуру образования с учетом специфики развития личности обучающегося с РАС.

Деятельностный подход в МКОУ «Малоатлымская СОШ» строится на признании того, что развитие личности обучающегося с РАС школьного возраста определяется характером организации доступной им деятельности (предметно-практической и учебной).

Основным средством реализации деятельностного подхода в МКОУ «Малоатлымская СОШ» является обучение как процесс организации познавательной и предметно-практической деятельности обучающегося, обеспечивающий овладение им содержанием образования.

Реализация деятельностного подхода обеспечивает:

- придание результатам образования социально и личностно значимого характера;

- прочное усвоение знаний и опыта разнообразной деятельности и поведения, возможность их самостоятельного продвижения в изучаемых образовательных областях;

- существенное повышение мотивации и интереса к учению, приобретению нового опыта деятельности и поведения;

- обеспечение условий для общекультурного и личностного развития на основе формирования универсальных (базовых) учебных действий, которые обеспечивают не только успешное усвоение некоторых элементов системы научных знаний, умений и навыков (академических результатов), но и, прежде всего, жизненной компетенции, составляющей основу социальной успешности.

В основу формирования адаптированной основной образовательной программы общего образования обучающегося с РАС МКОУ «Малоатлымская СОШ» положены следующие принципы:

- принципы государственной политики РФ в области образования (гуманистический характер образования, единство образовательного пространства на территории Российской Федерации, светский характер образования, общедоступность образования, адаптивность системы образования к уровням и особенностям развития и подготовки обучающихся и воспитанников и др.);

- принцип учета типологических и индивидуальных образовательных потребностей обучающихся;
- принцип коррекционной направленности образовательного процесса;
- принцип развивающей направленности образовательного процесса, ориентирующий его на развитие личности обучающегося и расширение его «зоны ближайшего развития» с учетом особых образовательных потребностей;
- онтогенетический принцип;
- принцип преемственности, предполагающий взаимосвязь и непрерывность образования на всех ступенях образования;
- принцип целостности содержания образования, предполагающий перенос усвоенных знаний, умений, навыков и отношений, сформированных в условиях учебной ситуации, в различные жизненные ситуации, что обеспечит готовность обучающегося к самостоятельной ориентировке и активной деятельности в реальном мире;
- принцип направленности на формирование деятельности, обеспечивающий возможность овладения всеми видами доступной им предметно-практической деятельности, способами и приемами познавательной и учебной деятельности, коммуникативной деятельности и нормативным поведением;
- принцип сотрудничества с семьей.

Общая характеристика адаптированной основной общеобразовательной программы начального общего образования

АООП начального общего образования обучающегося с РАС вариант 8.2 разработана и утверждена МКОУ «Малоатлымская СОШ», осуществляющим образовательную деятельность в соответствии с ФГОС НОО для обучающегося с расстройствами аутистического спектра и с учетом примерной адаптированной основной образовательной программы.

АООП начального общего образования обучающегося с РАС определяет содержание образования, ожидаемые результаты и условия ее реализации.

Структура АООП НОО обучающегося с РАС:

Целевой раздел, включающий:

- пояснительную записку, в которой раскрываются:
 - цель реализации АООП;
 - принципы и подходы к формированию АООП;
 - общая характеристика АООП НОО;
 - психолого-педагогическая характеристика обучающегося с РАС;
 - особые образовательные потребности обучающегося с РАС;
- планируемые результаты освоения обучающимся адаптированной основной образовательной программы начального общего образования;
- систему оценки достижения обучающимся планируемых результатов освоения АООП НОО.

Содержательный раздел, включающий:

- программу формирования универсальных (базовых) учебных действий;
- программу отдельных учебных предметов;
- программу духовно-нравственного развития обучающегося;
- программу формирования экологической культуры, здорового и безопасного образа жизни;
- программу внеурочной деятельности;
- направления и содержание программы коррекционной работы.

Организационный раздел, содержащий:

- учебный план;
- систему специальных условий реализации АООП НОО обучающегося с РАС (кадровые, финансовые, материально-технические условия).

Вариант 8.2. АООП НОО предполагает, что обучающийся с РАС получит образование, сопоставимое по конечным достижениям с образованием сверстников, не имеющих ограничений по возможностям здоровья, в пролонгированные сроки. Данный вариант предполагает пролонгированные сроки обучения: пять лет (с одним первым дополнительным

классом), в связи с тем, что ребенок получил дошкольное образование, способствующее освоению НОО на основе АООП.

Вариант 8.2 предполагает в большей степени развитие у обучающегося жизненной компетенции на основе планомерного введения в более сложную социальную среду, поэтапное формирование учебной деятельности и коммуникативного поведения, расширение жизненного опыта, социальных контактов с детьми и взрослыми.

Обязательным является организация и расширение повседневных социальных контактов, включение специальных курсов коррекционно-развивающего направления, особое структурирование содержания обучения на основе усиления внимания к целенаправленному развитию эмоционально-личностной сферы и коммуникативного поведения, формированию жизненной компетенции, а также применение как общих, так и специальных методов и приемов обучения.

Особые образовательные потребности обучающегося с РАС

Особые образовательные потребности ребенка с РАС МКОУ «Малоатлымская СОШ» в период начального школьного обучения включают, помимо общих, свойственных всем детям с ОВЗ, следующие специфические нужды:

- постепенное и индивидуально дозированное введение ребенка в ситуацию обучения в классе;

- выбор уроков, которые начинает посещать ребенок, должен начинаться с тех, где он чувствует себя наиболее успешным и заинтересованным и постепенно, по возможности, включает все остальные;

- необходимость специальной коррекционной работы по развитию социально-бытовых навыков (посещением туалета, столовой, с избирательностью в еде, трудностями с передеванием и т.д.)

- необходима специальная поддержка (индивидуальная и при работе в классе) в развитии возможностей вербальной и невербальной коммуникации;

- необходимость в поддержке тьютором в организации всего пребывания ребенка в школе и его учебного поведения на уроке;

- необходимо создание особенно четкой и упорядоченной временно-пространственной структуры уроков и всего пребывания ребенка в школе, дающее ему опору для понимания происходящего и самоорганизации;

- необходима специальная работа по подведению ребенка к возможности участия во фронтальной организации на уроке, в использовании форм похвалы, учитывающих особенности ребенка с РАС и отработке возможности адекватно воспринимать замечания в свой адрес и в адрес соучеников;

- в организации обучения такого ребенка и оценке его достижений необходим учёт специфики освоения навыков и усвоения информации при аутизме особенностей освоения «простого» и «сложного»;

- необходимо введение специальных разделов коррекционного обучения, способствующих преодолению фрагментарности представлений об окружающем, отработке средств коммуникации, социально-бытовых навыков;

- необходима специальная коррекционная работа по осмыслению, упорядочиванию и дифференциации индивидуального жизненного опыта ребенка, крайне неполного и фрагментарного;

- оказание ему помощи в проработке впечатлений, воспоминаний, представлений о будущем, развитию способности планировать, выбирать, сравнивать;

- ребенок с РАС нуждается в специальной помощи в упорядочивании, осмыслении усваиваемых знаний и умений, не допускающей их механического формального накопления и использования для аутостимуляции;

- ребенок с РАС для получения начального образования нуждается в создании условий обучения, обеспечивающих обстановку сенсорного и эмоционального комфорта, упорядоченности и предсказуемости происходящего;

- необходима специальная установка педагога на развитие эмоционального контакта с ребенком, поддержание в нем уверенности в том, что его принимают, ему симпатизируют, в том, что он успешен на занятиях;

- педагог должен стараться транслировать эту установку соученикам ребенка с РАС, не подчеркивая его особенность, а, показывая его сильные стороны вызывая к нему симпатию своим отношением, вовлекать детей в доступное взаимодействие;

- необходимо развитие внимания детей к проявлениям близких взрослых и соучеников и специальная помощь в понимании ситуаций, происходящих с другими людьми, их взаимоотношений;

- для социального развития ребёнка необходимо использовать существующие у него избирательные способности;

- процесс его обучения в начальной школе должен поддерживаться психологическим сопровождением, оптимизирующим взаимодействие ребёнка с педагогами и соучениками, семьи и школы;

- ребенок с РАС уже в период начального образования нуждается в индивидуально дозированном и постепенном расширении образовательного пространства за пределы образовательного учреждения.

Педагогическим коллективом МКОУ «Малоатлымская СОШ» создана комфортная коррекционно-развивающая среда и жизненное пространство для разнообразной и разносторонней деятельности обучающегося, что способствует обеспечению комплекса условий психолого-медико-педагогического сопровождения, индивидуального развития обучающегося с РАС в соответствии с его индивидуальными потребностями и возможностями.

1.2. Планируемые результаты освоения обучающимся с расстройством аутистического спектра адаптированной основной общеобразовательной программы начального общего образования

Освоение адаптированной образовательной программы начального общего образования (вариант 8.2.), созданной на основе ФГОС НОО обучающегося с РАС, обеспечивает достижение обучающимся с РАС трех видов результатов: личностных, метапредметных и предметных.

Личностные результаты освоения АООП НОО обучающегося с РАС включают индивидуально-личностные качества и социальные (жизненные) компетенции обучающегося, социально значимые ценностные установки, необходимые для достижения основной цели современного образования — введения обучающегося с РАС в культуру, овладение им социокультурным опытом.

Достижение личностных результатов обеспечивается содержанием отдельных учебных предметов и внеурочной деятельности; овладением доступными видами деятельности; опытом социального взаимодействия.

Личностные результаты освоения АООП должны отражать динамику:

1) понимания причин и мотивов эмоциональных проявлений, поступков, поведения других людей;

2) принятия и освоения своей социальной роли;

3) формирования и развития мотивов учебной деятельности;

4) потребности в общении, владения навыками коммуникации и адекватными ритуалами социального взаимодействия;

5) развития навыков сотрудничества со взрослыми и сверстниками в различных ситуациях взаимодействия;

6) способности к осмыслению социального окружения, своего места в нем;

7) принятия соответствующих возрасту ценностей и социальных ролей;

8) овладения начальными навыками адаптации в динамично изменяющейся среде;

9) овладения социально-бытовыми умениями, используемыми в повседневной жизни (представления об устройстве домашней и школьной жизни; умение включаться в разнообразные повседневные школьные дела; владение речевыми средствами для включения в повседневные школьные и бытовые дела, навыками коммуникации, в том числе устной, в различных видах учебной и внеурочной деятельности).

Метапредметные результаты освоения АООП НОО, включающие освоенные обучающимся универсальные учебные действия (познавательные, регулятивные и коммуникативные), обеспечивающие овладение ключевыми компетенциями (составляющими основу умения учиться) и межпредметными знаниями, а также способность решать учебные и жизненные задачи и готовность к овладению в дальнейшем АООП основного общего образования.

Метапредметные результаты освоения АООП НОО соответствуют ФГОС НОО за исключением:

- готовности слушать собеседника и вести диалог;
- готовности признавать возможность существования различных точек зрения и права каждого иметь свою;
- излагать свое мнение и аргументировать свою точку зрения и оценку событий;
- определения общей цели и путей ее достижения;
- умения договариваться о распределении функций и ролей в совместной деятельности.

Предметные результаты освоения АООП НОО с учетом специфики содержания образовательных областей, включающих в себя конкретные учебные предметы, должны отражать:

Филология

Русский язык. Литературное чтение.

понимание обучающимися того, что язык представляет собой явление национальной культуры и основное средство человеческого общения, осознание значения русского языка как государственного языка Российской Федерации, языка межнационального общения;

практическое овладение языком как средством общения (в условиях предметно-практической, учебной и различных внеурочных видов деятельности), включая владение грамотой, основными речевыми формами и

правилами их применения; использование словесной речи (в устной и письменной формах) для решения жизненных и образовательных задач; умения выбрать адекватные средства вербальной и невербальной коммуникации в зависимости от собеседника;

сформированность позитивного отношения к правильной устной и письменной речи, стремления к улучшению качества собственной речи; овладение орфографическими знаниями и умениями, каллиграфическими навыками;

сформированность интереса к чтению доступных литературных произведений, наличие положительного читательского опыта и личных читательских предпочтений;

овладение техникой чтения вслух (реализуя возможности воспроизведения звуковой и ритмико-интонационной структуры речи) и про себя; владение элементарными приемами анализа и интерпретации текста, понимание смысла прочитанного, участие в обсуждении текста, оценивание поступков героев;

овладение различными видами чтения (ознакомительное, изучающее, выборочное, поисковое).

Иностранный язык:

приобретение начальных навыков общения в устной и письменной форме с носителями иностранного языка на основе своих речевых возможностей и потребностей; освоение правил речевого и неречевого поведения;

освоение начальных лингвистических представлений, необходимых для овладения на элементарном уровне устной и письменной речью на иностранном языке, расширение лингвистического кругозора;

сформированность дружелюбного отношения и толерантности к носителям другого языка на основе знакомства с жизнью своих сверстников в других странах, с детским фольклором и доступными образцами детской художественной литературы.

Математика и информатика

Математика и информатика:

использование начальных математических знаний для познания окружающих предметов, процессов, явлений, оценки количественных и пространственных отношений в процессе организованной предметно-практической деятельности;

овладение простыми логическими операциями, пространственными представлениями, необходимыми вычислительными навыками, математической терминологией, необходимой для освоения содержания курса;

приобретение начального опыта применения математических знаний в повседневных ситуациях;

умение выполнять арифметические действия с числами; накопление опыта решения доступных обучающемуся по смыслу и речевому оформлению текстовых задач; умение распознавать и изображать геометрические фигуры, составлять и использовать таблицы для решения математических задач, владение простыми навыками работы с диаграммами, умение объяснять, сравнивать и обобщать информацию, делать выводы (используя доступные вербальные и невербальные средства).

приобретение первоначальных представлений о компьютерной грамотности.

Обществознание и естествознание

Обществознание и естествознание Окружающий мир:

сформированность чувства гордости за национальные свершения, открытия, победы;

сформированность уважительного отношения к России, родному краю, своей семье, истории, культуре, природе нашей страны, её современной жизни; осознание целостности окружающего мира, освоение основ экологической грамотности, элементарных правил нравственного поведения в мире природы и людей, норм здоровьесберегающего поведения в природной и социальной среде;

освоение доступных способов изучения природы и общества в условиях интересных и доступных для обучающегося видов деятельности; развитие навыков устанавливать и выявлять причинно-следственные связи в окружающем мире (с учетом индивидуальных возможностей обучающегося).

Основы религиозных культур и светской этики

Основы религиозных культур и светской этики:

формирование первоначальных представлений о светской этике, о традиционных религиях;

воспитание нравственности, основанной на свободе совести и вероисповедания, духовных традициях народов России;

осознание ценности человеческой жизни.

Искусство

Изобразительное искусство:

сформированность первоначальных представлений о роли изобразительного искусства в жизни человека;

развитие интереса к изобразительному искусству и изобразительной деятельности, потребности в художественном творчестве;

владение практическими умениями и навыками в восприятии произведений искусства;

овладение элементарными практическими умениями и навыками в различных видах художественной деятельности (рисунке, живописи, скульптуре, художественном конструировании), а также в специфических формах художественной деятельности, базирующихся на ИКТ (цифровая фотография, видеозапись, элементы мультимедиа и пр.).

Музыка:

сформированность первоначальных представлений о роли музыки в жизни человека;

развитие интереса к музыкальному искусству и музыкальной деятельности.

Технология

Технология (труд):

получение первоначальных представлений о значении труда в жизни человека и общества, о профессиях;

формирование представлений о свойствах материалов;

приобретение навыков самообслуживания; овладение доступными трудовыми умениями и навыками использования инструментов и обработки различных материалов; усвоение правил техники безопасности;

развитие интереса и способностей к предметно-преобразующей деятельности, воспитание творческого подхода к решению доступных технологических задач;
приобретение первоначальных навыков совместной продуктивной деятельности, сотрудничества, взаимопомощи, планирования и организации.

Физическая культура

Физическая культура (адаптивная)

формирование первоначальных представлений о значении физической культуры для укрепления здоровья человека, физического развития;
формирование умения следить за своим физическим состоянием, осанкой;
понимание простых инструкций в ходе игр и при выполнении физических упражнений;
овладение в соответствии с возрастом и индивидуальными особенностями доступными видами физкультурно-спортивной деятельности.

1.3. Система оценки достижения обучающегося с расстройством аутистического спектра планируемых результатов освоения адаптированной основной общеобразовательной программы начального общего образования

Основными направлениями и целями оценочной деятельности в МКОУ «Малоатлымская СОШ» в соответствии с требованиями ФГОС НОО обучающегося с РАС являются оценка образовательных достижений обучающегося и оценка результатов деятельности самой организации педагогических кадров. Полученные данные используются для оценки состояния и тенденций развития системы образования.

Система оценки достижения обучающегося с РАС планируемых результатов освоения АООП НОО МКОУ «Малоатлымская СОШ» призвана решить следующие задачи

- закреплять основные направления и цели оценочной деятельности, описывать объект и содержание оценки, критерии, процедуры и состав инструментария оценивания, формы представления результатов, условия и границы применения системы оценки;
- ориентировать образовательный процесс на духовно-нравственное развитие и воспитание обучающихся, достижение планируемых результатов освоения содержания учебных предметов и формирование универсальных учебных действий;
- обеспечивать комплексный подход к оценке результатов освоения АООП НОО, позволяющий вести оценку предметных, метапредметных и личностных результатов;
- предусматривать оценку достижений обучающихся с РАС и оценку эффективности деятельности образовательного учреждения;
- позволять осуществлять оценку динамики учебных достижений обучающихся с РАС и развития жизненной компетенции.

Результаты достижений обучающегося с РАС в овладении АООП НОО являются значимыми для оценки качества образования обучающегося. При определении подходов к осуществлению оценки результатов целесообразно опираться на следующие принципы:

- 1) дифференциации оценки достижений с учетом типологических и индивидуальных особенностей развития и особых образовательных потребностей обучающегося с РАС;
- 2) динамичности оценки достижений, предполагающей изучение изменений психического и социального развития, индивидуальных способностей и возможностей обучающегося;
- 3) единства параметров, критериев и инструментария оценки достижений освоении содержания АООП НОО, что сможет обеспечить объективность оценки.

В соответствии с требованиями ФГОС НОО обучающегося с РАС оценке подлежат личностные, метапредметные и предметные результаты.

Личностные результаты включают овладение обучающимся социальными (жизненными) компетенциями, необходимыми для решения практико-ориентированных задач и обеспечивающими формирование и развитие социальных отношений обучающегося в различных средах.

Основным объектом оценки личностных результатов служит сформированность универсальных учебных действий, включаемых в следующие три основных блока:

самоопределение - сформированность внутренней позиции обучающегося – принятие и освоение новой социальной роли обучающегося; становление основ российской гражданской

идентичности личности как чувства гордости за свою Родину, народ, историю и осознание своей этнической принадлежности; развитие самоуважения и способности адекватно оценивать себя и свои достижения, видеть сильные и слабые стороны своей личности;

смыслообразование-поиск и установление личностного смысла (т. е. «значения для себя») учения обучающимся на основе устойчивой системы учебно-познавательных и социальных мотивов; понимания границ того, «что я знаю», и того, «что я не знаю», «незнания» и стремления к преодолению этого разрыва;

морально-этическая ориентация -знание основных моральных норм и ориентация на их выполнение на основе понимания их социальной необходимости; способность к моральной децентрации — учёту позиций, мотивов и интересов участников моральной дилеммы при её разрешении; развитие этических чувств — стыда, вины, совести как регуляторов морального поведения.

Оценка личностных результатов предполагает, прежде всего, оценку продвижения обучающегося в овладении социальными (жизненными) компетенциями, которые, в конечном итоге, составляют основу этих результатов.

Метапредметные результаты включают освоенные обучающимся универсальные учебные действия (познавательные, регулятивные и коммуникативные), обеспечивающие овладение ключевыми компетенциями (составляющими основу умения учиться) и межпредметными знаниями, а также способность решать учебные и жизненные задачи и готовность к овладению в дальнейшем АООП основного общего образования.

Оценка метапредметных результатов предполагает оценку продвижения обучающегося с РАС в овладении регулятивными, коммуникативными и познавательными универсальными учебными действиями, т.е. таких умственных действий обучающихся, которые направлены на управление своей познавательной деятельностью.

Основное содержание оценки метапредметных результатов на ступени начального общего образования строится вокруг умения учиться, т.е. той совокупности способов действий, которая, собственно, и обеспечивает способность обучающегося с РАС к самостоятельному усвоению новых знаний и умений, включая организацию этого процесса.

Уровень сформированности универсальных учебных действий, представляющих содержание и объект оценки метапредметных результатов, может быть качественно оценён и измерен в следующих основных формах:

- достижение метапредметных результатов может выступать как результат выполнения специально сконструированных диагностических задач, направленных на оценку уровня сформированности конкретного вида универсальных учебных действий;

- достижение метапредметных результатов может рассматриваться как инструментальная основа (или как средство решения) и как условие успешности выполнения учебных и учебно-практических задач средствами учебных предметов;

- достижение метапредметных результатов может проявиться в успешности выполнения комплексных заданий на межпредметной основе.

Метапредметные результаты оцениваются в начале и по окончании учебного года на основе которых можно сделать вывод о динамике усвоения АООП обучающимся с РАС по следующей шкале:

0 – отсутствие динамики или регресс.

1 – положительная динамика.

2 – полное освоение действия.

Предметные результаты включают освоенные обучающимся с РАС знания и умения, специфичные для каждой образовательной области, готовность их применения.

Во время обучения в 1 классах целесообразно всячески поощрять и стимулировать работу обучающегося, используя только качественную оценку. При этом не является принципиально важным, насколько обучающийся с РАС продвигается в освоении того или иного учебного предмета. На этом этапе обучения центральным результатом является появление значимых предпосылок учебной деятельности, одной из которых является способность ее осуществления не только под прямым и непосредственным руководством и контролем учителя, но и с определенной долей самостоятельности во взаимодействии с учителем и одноклассниками.

Критерии оценки предметных результатов освоения АОП:

Русский язык

Оценка письменных работ

К письменным работам относятся классные, домашние, проверочные и контрольные работы.

При небрежном выполнении письменных работ, большом количестве исправлений, искажений в начертании букв и соединений оценка снижается на 1 балл, если это не связано с нарушением моторики.

Контрольная работа должна состоять из контрольного списывания (II – IV кл.) или контрольного диктанта (II – IV кл.) грамматического разбора.

Текст для диктанта должен быть связным, понятным по содержанию. Следует избегать включения в него слов на неизученные правила. Если такие слова встречаются, они пишутся на доске или проговариваются с выделением орфограммы.

Количество слов в предложениях не должны превышать пяти (II – IV кл.), контрольные диктанты должны содержать две-три орфограммы на каждое изученное правило.

Примерный текст диктантов: 1 класс – в конце учебного года 31-40 слов; 2 класс - в начале учебного года 35-45 слов, в конце учебного года 55-70 слов; 3 класс – в начале учебного года 55-70 слов, в конце года 75-90 слов; 4 класс – в начале учебного года 75-90 слов, в конце – 105-120 слов. Учету подлежат все слова, в том числе предлоги, частицы, союзы.

Количество слов может быть сокращено в зависимости от индивидуальных возможностей обучающегося с РАС.

Грамматический разбор включает в себя задания на нахождение орфограмм, определение частей слова, частей речи и членов предложения и др. Содержание грамматических заданий должно быть связано с материалом, изученным не только в данном классе, но и в предыдущем.

Работы учащегося, занимающегося с логопедом, оцениваются в зависимости от индивидуальных особенностей учащегося. Ошибки, характерные для ребенка с РАС, не должны засчитываться при оценке работы учащегося.

Речевые (логопедические) ошибки, обусловленные недоразвитием речи:

- фонематические ошибки(артикуляционные, аффрикаты и компоненты, входящие в их состав);

- ошибки анализа и синтеза (пропуски согласных при их стечении, пропуски гласных, добавление гласных, перестановка букв);

- диспраксии (кинестические ошибки- потеря мелких элементов букв, потеря соединения)

- ошибки в замене букв по оптическому сходству.

К оценке устных ответов и письменных работ учащегося нужно подходить дифференцированно, учитывая индивидуальные интеллектуальные и физические особенности.

Выставление отметки за диктант:

«5» - нет ошибок, но допускается 1-2 исправления или 1 негрубая ошибка

«4» - 1-3 орфографические ошибки, 2 пунктуационные (1 орфографическая и 3 пунктуационные) и 1-2 исправления, 4 логопедические и 2 пунктуационные

«3» - 4-6 орфографические ошибки, 3 пунктуационных и 1-2 исправления, до 5 логопедических и 3 пунктуационные

«2» - более 6 орфографических ошибок

Выставление отметки за грамматическое задание:

«5» -нет ошибок

«4» -правильно выполнено³/₄заданий

«3» -правильно выполнено не менее¹/₂заданий «2» -правильно выполнено менее¹/₂заданий

Выставление отметки за словарный диктант:

«5» -нет ошибок(одно исправление)

«4» - 1-2ошибки(одно исправление)

«3» - 3-5ошибок

«2» -5и более ошибок

Выставление отметки за контрольное списывание:

«5» -безукоризненно выполненная работа, в которой нет исправлений

«4» -1ошибка и1-2исправления

«3» - 2-4ошибки и1-2исправления «2» -5и более ошибок

Изложение

Оценивается одной отметкой.

«5» -правильно и последовательно воспроизведен авторский текст, нет речевых и орфографических ошибок, допущено 1-2 исправления

«4» -незначительно нарушена последовательность изложения мыслей, имеются единичные (1-2) фактические и речевые неточности, 1-2 орфографические ошибки, 1-2 исправления

«3» -имеются некоторые отступления от авторского текста, допущены отдельные нарушения в последовательности изложения мыслей, в построении двух-трех предложений, беден словарь, 3-6 орфографических ошибки и 1-2 исправления

«2» -имеются значительные отступления от авторского текста, пропуск важных эпизодов, главной части, основной мысли и др., нарушена последовательность изложения мыслей, отсутствует связь между частями, отдельными предложениями, крайне однообразен словарь, 7-8 орфографических ошибок, 3-5 исправлений.

Сочинение

Оценивается одной отметкой.

«5» -логически последовательно раскрыта тема, нет речевых и орфографических ошибок, допущено 1—2 исправления.

«4» -незначительно нарушена последовательность изложения мыслей, имеются единичные (1 – 2) фактические и речевые неточности, 1 – 2 орфографические ошибки, 1 – 2 исправления.

«3» -имеются некоторые отступления от темы, допущены отдельные нарушения в последовательности изложения

мыслей, в построении 2 – 3 предложений, беден словарь, 3 – 6 орфографических ошибки и 1 – 2 исправления.

«2» -имеются значительные отступления от темы, пропуск важных эпизодов, главной части, основной мысли и др., нарушена последовательность изложения мыслей, отсутствует связь между частями, отдельными предложениями, крайне однообразен словарь, 7 – 8 орфографических ошибок, 3 – 5 исправлений.

Примечание:

Учитывая, что эти виды работ в начальной школе носят обучающий характер, неудовлетворительные оценки выставляются только за «контрольные» изложения и сочинения.

Чтение и развитие речи

Устный опрос учащихся является одним из методов учета знаний, умений и навыков. При оценке устных ответов принимается во внимание:

а) правильность ответа по содержанию, свидетельствующая об осознанности усвоения изученного материала;

б) полнота ответа;

в) умение практически применять свои знания;

г) последовательность изложения и речевое оформление ответа.

При оценивании навыка чтения можно выставлять две отметки: первая за технику чтения, вторая за понимание текста (прочитанного учителем).

Нормы техники чтения по годам обучения

Оценка	Учебные четверти			
	I четверть	II четверть	III четверть	IV четверть
Первый класс				
«5»		больше 20 слов	больше 35 слов	больше 40 слов
«4»		16–20 слов	26–35 слов	31–40 слов

»	«3		10–15 слов	20–25 слов	25–30 слов
»	«2		меньше 10 слов	меньше 20 слов	меньше 25 слов
Второй класс					
»	«5	больше 45 слов	больше 55 слов	больше 65 слов	больше 70 слов
»	«4	35–45 слов	40–55 слов	50–65 слов	55–70 слов
»	«3	25–34 слова	25–39 слов	35–49 слов	40–54 слова
»	«2	меньше 25 слов	меньше 25 слов	меньше 35 слов	меньше 40 слов
Третий класс					
»	«5	больше 70 слов	больше 75 слов	больше 85 слов	больше 90 слов
»	«4	55–70 слов	60–75 слов	70–85 слов	75–90 слов
»	«3	40–54 слова	45–59 слов	55–69 слов	60–74 слова
»	«2	меньше 40 слов	меньше 45 слов	меньше 55 слов	меньше 60 слов
Четвертый класс					
»	«5	больше 90 слов	больше 100 слов	больше 110 слов	больше 120 слов
»	«4	75–90 слов	85–100 слов	95–110 слов	105–120 слов
»	«3	65–74 слова	70–84 слова	80–94 слова	90–104 слова
»	«2	меньше 65 слов	меньше 70 слов	меньше 80 слов	меньше 90 слов

Проверка навыка чтения

I класс:

высокий уровень отмечается, если ученик: читает по слогам (с переходом к концу года на чтение целыми словами) правильно с одной-двумя самостоятельно исправленными ошибками короткие тексты; соблюдает синтаксические паузы; отвечает на вопросы по содержанию прочитанного;

повышенный уровень отмечается, если ученик: читает по слогам, затрудняясь читать целиком даже легкие слова; допускает одну-две ошибки при чтении и соблюдении синтаксических пауз; допускает неточности в ответах на вопросы и при пересказе содержания, но исправляет их с помощью учителя;

средний уровень отмечается, если ученик, если он: затрудняется в чтении по слогам (буква + слог) легких слов; допускает три-четыре ошибки при чтении и соблюдении синтаксических пауз; отвечает на вопросы односложно даже с помощью учителя;

низкий уровень отмечается, если ученик: читает по слогам или по буквам, не может назвать даже легкое слово после его прочтения, на вопросы учителя ответить затрудняется.

II—IV классы:

Оценка «5» ставится ученику, если он: читает целыми словами правильно, с одной – двумя самостоятельно исправленными ошибками; читает выразительно, с соблюдением синтаксических и смысловых пауз, в IV классе — логических ударений; отвечает на вопросы и может передать содержание прочитанного полно, правильно, последовательно с незначительной помощью;

Оценка «4» ставится ученику, если он: читает целыми словами, некоторые трудные слова — по слогам; допускает одну -две ошибки при чтении, соблюдении смысловых пауз, в IV классе — логических ударений; допускает неточности в ответах на вопросы и при пересказе содержания, но исправляет их самостоятельно или с незначительной помощью учителя;

Оценка «3» ставится ученику, если он: читает, в основном, целыми словами, трудные слова — по слогам; допускает три-четыре ошибки при чтении, соблюдении синтаксических и смысловых пауз, в IV классе — логических ударений; отвечает на вопросы односложно и способен пересказать содержание прочитанного с помощью учителя;

Оценка «2» ставится ученику, если он: читает по слогам, допускает при чтении много ошибок, не соблюдает синтаксические и смысловые паузы, отвечает на вопросы односложно и не способен пересказать содержание прочитанного даже с помощью учителя.

Устный опрос

В связи с речевыми проблемами и проблемами с чтением обучающегося, возникают и проблемы с пониманием прочитанного ими текста. Поэтому, чтобы проверить эту сторону читательского навыка, текст для проверки понимания прочитанного читает педагог, а затем задаёт по нему вопросы.

Отметка «5» ставится ученику, если он:

- обнаруживает понимание текста, может с незначительной помощью учителя или самостоятельно обосновать, сформулировать ответ, называет (или показывает) главных героев; допускает единичные ошибки, которые сам исправляет.

- выполняет задания самостоятельно: показывает картинки, относящиеся к смыслу текста, выстраивает сюжетную линию текста с помощью картинок, отвечает на вопросы учителя с помощью картинок.

Отметка «4» ставится, если:

- ученик дает ответ, в целом соответствующий требованиям оценки ответа на «5», но допускает неточности и исправляет их с помощью учителя; допускает некоторые ошибки, при ответе на вопросы как устно, так и при помощи глобального чтения или картинок, допускает 1-2 ошибки, которые исправляет при помощи учителя.

- выполняет задания самостоятельно после предложенной помощи: □показывает картинки, относящиеся к смыслу текста, выстраивает сюжетную линию текста с помощью картинок, отвечает на вопросы учителя с помощью картинок

Отметка «3» ставится, если:

- ученик обнаруживает некоторое понимание прочитанного, но излагает материал недостаточно полно и последовательно, допускает ряд ошибок в речи, затрудняется самостоятельно назвать (показать) главных героев, подобрать нужные картинки или слова для ответа и делает это с помощью учителя, нуждается в постоянной помощи учителя.

- выполняет задания по словесной инструкции после предложенной помощи: показывает картинки, относящиеся к смыслу текста, выстраивает сюжетную линию текста с помощью картинок.

Отметка «2» ставится, если ученик обнаруживает непонимание большей или наиболее существенной части текста, допускает ошибки в формулировке ответа (показе картинки или слова), искажающие смысл; в работе с текстом допускает грубые ошибки, не использует помощь учителя.

Математика

По своему содержанию письменные контрольные работы могут быть однородными (только задачи, только примеры, только построение геометрических фигур и т.д.) либо комбинированными.

Объём контрольной работы должен быть таким, чтобы на её выполнение требовалось: во 2 - 3 классах - 25-40 минут, причем за указанное время обучающиеся не только должны выполнить работу, но и проверить её.

В комбинированную контрольную работу могут быть включены 1-3 простые задачи или 1-3 простые задачи и составная (начиная со 2 класса) или 2 составные задачи, примеры в одно и несколько арифметических действий (в том числе и на порядок действий, начиная с 3 класса),

математический диктант, сравнение чисел и математических выражений, вычислительные, измерительные задачи или другие геометрические задания.

При оценке письменных работ обучающихся по математике **грубыми ошибками** следует считать: неверное выполнение вычислений вследствие неточного применения алгоритма, неправильное решение задачи, неумение правильно выполнить измерение и построение геометрических фигур по образцу. Негрубymi ошибками считаются ошибки, допущенные в процессе списывания числовых данных (искажение, замена), знаков арифметических действий, нарушение формулировки вопроса (ответа) задачи, правильности расположения записей, чертежей, небольшая неточность в измерении и черчении.

Оценка не снижается за грамматические ошибки, допущенные в работе. Исключение составляют случаи написания тех слов и словосочетаний, которые широко используются на уроках математики (названия компонентов и результатов действий, величин и др.).

При оценке комбинированных работ:

Оценка «5» ставится, если вся работа выполнена без ошибок;

Оценка «4» ставится, если в работе имеются 2-3 негрубые ошибки;

Оценка «3» ставится, если задача решена с помощью и правильно выполнена часть других заданий;

Оценка «2» может выставляться за небрежно выполненные задания в тетради, как метод воспитательного воздействия на ребёнка.

При решении работ, состоящих из примеров и других заданий, в которых не предусматривается решение задач:

Оценка «5» ставится, если все задания выполнено правильно.

Оценка «4» ставится, если допущены 1-2 негрубые ошибки.

Оценка «3» ставится, если допущены 1-2 грубые ошибки или 3-4 негрубые.

Оценка «2» может выставляться за небрежно выполненные задания в тетради, как метод воспитательного воздействия на ребёнка.

При оценке работ, состоящих только из задач с геометрическим содержанием (решение задач на вычисление градусной меры углов, площадей, объёмов и т.д., задач на измерение и построение и др.):

Оценка «5» ставится, если все задачи выполнены правильно.

Оценка «4» ставится, если допущены 1-2 негрубые ошибки при решении задач на вычисление или измерение, построение выполнено недостаточно точно.

Оценка «3» ставится, если не решена одна из двух-трех данных задач на вычисление, если при измерении допущены небольшие неточности; построение выполнено правильно, но допущены ошибки при размещении чертежей на листе бумаги, а также при обозначении геометрических фигур буквами.

Оценка «2» может выставляться за небрежно выполненные задания в тетради, как метод воспитательного воздействия на ребёнка.

Окружающий мир

Отметка «5» ставится ученику, если он: обнаруживает понимание материала, может с помощью учителя или самостоятельно обосновать, сформулировать ответ, привести необходимые примеры; допускает единичные ошибки, которые сам исправляет. Безошибочно отвечает на тест, после прочтения вопроса учителем, отвечает на поставленные вопросы картинкой либо подготовленными словами, предложениями (на основе глобального чтения)

Отметка «4» ставится, если ученик даёт ответ, в целом соответствующий требованиям оценки ответа на «5», но допускает неточности и исправляет их с незначительной помощью учителя;

Отметка «3» ставится, если ученик обнаруживает знание и понимание основных положений данной темы, но излагает материал недостаточно полно и последовательно, допускает ряд ошибок в речи или в тесте, в ответе при помощи слов и картинок и делает это с помощью учителя, нуждается в постоянной помощи учителя.

Отметка «2» ставится, если ученик обнаруживает незнание большей или наиболее существенной части изучаемого материала, допускает ошибки в формулировке, искажающие их смысл; в работе с тестом допускает множественные ошибки, не использует помощь учителя.

В процессе оценки достижения планируемых личностных, метапредметных и предметных результатов должны использоваться разнообразные методы и формы, взаимно дополняющие друг друга (стандартизированные письменные и устные работы, проекты, практические работы, творческие работы, самоанализ и самооценка, наблюдения и др.).

Основным средством накопления информации об образовательных достижениях учащегося с РАС является «Портфель достижений» (Портфолио).

Портфолио – это специально организованная подборка работ, которые демонстрируют усилия, прогресс и достижения учащегося с РАС в различных областях деятельности, и на основании которых делаются выводы:

о сформированности у обучающегося с РАС универсальных и предметных способов действий, а также опорной системы знаний, обеспечивающих ему возможность продолжения образования на следующем уровне образования;

о сформированности основ умения учиться, понимаемой как способности к самоорганизации с целью постановки и решения учебно-познавательных и учебно-практических задач;

об индивидуальном прогрессе в основных сферах развития личности: мотивационно-смысловой, познавательной, эмоциональной, волевой и саморегуляции.

2. Содержательный раздел

2.1. Программа формирования универсальных учебных действий

Программа формирования универсальных учебных действий на ступени начального общего образования в МКОУ «Малоатлымская СОШ» конкретизирует требования ФГОС НОО обучающегося с РАС к личностным, метапредметным и предметным результатам освоения АООП НОО, и служит основой разработки программ учебных предметов, курсов, программы коррекционной работы.

Основная **цель** реализации программы формирования универсальных учебных действий состоит в формировании обучающегося с РАС как субъекта учебной деятельности.

Задачами реализации программы являются:

- формирование мотивационного компонента учебной деятельности;
- овладение комплексом универсальных учебных действий, составляющих операционный компонент учебной деятельности;
- в развитие умений принимать цель и готовый план деятельности, планировать знакомую деятельность, контролировать и оценивать ее результаты в опоре на организационную помощь педагога.

Для реализации поставленной цели и соответствующих ей **задач** необходимо:

- определить функции и состав универсальных учебных действий, учитывая психофизические особенности и своеобразие учебной деятельности;
- определить связи универсальных учебных действий с содержанием учебных предметов.

Программа формирования у обучающихся универсальных учебных действий

Программа формирования универсальных учебных действий у обучающегося составлена на основе примерной основной образовательной программы начального общего образования в соответствии с требованиями федерального государственного образовательного стандарта начального общего образования (далее — Стандарт). Программа формирования универсальных учебных действий направлена на обеспечение системно-деятельностного подхода, положенного в основу Стандарта, и призвана способствовать реализации развивающего потенциала общего среднего образования, развитию системы универсальных учебных действий, выступающей как инвариантная основа образовательного процесса и обеспечивающей школьнику умения учиться, способность к саморазвитию и самосовершенствованию. Все это достигается как путем освоения обучающимся конкретных предметных знаний и навыков в рамках отдельных дисциплин, так и сознательного, активного присвоения ими нового социального опыта. При этом знания, умения и навыки рассматриваются как производные от соответствующих видов целенаправленных действий, имея в виду, что они формируются, применяются и сохраняются в тесной связи с активными

действиями самого обучающегося. Качество усвоения знаний определяется многообразием и характером видов универсальных действий.

Программа формирования универсальных учебных действий:

- определяет понятие, функции, состав и характеристики универсальных учебных действий в младшем школьном возрасте;
- выявляет связь универсальных учебных действий с содержанием учебных предметов;
- определяет условия, обеспечивающие преемственность программы формирования у обучающихся универсальных учебных действий при переходе от дошкольного к начальному и основному общему образованию.

Ценностные ориентиры начального общего образования

За последние десятилетия в обществе произошли кардинальные изменения в представлении о целях образования и путях их реализации. От признания знаний, умений и навыков как основных итогов образования, произошел переход к пониманию обучения как процесса подготовки обучающихся к реальной жизни, готовности к тому, чтобы занять активную позицию, успешно решать жизненные задачи, уметь сотрудничать и работать в группе, быть готовым к быстрому переучиванию в ответ на обновление знаний и требования рынка труда.

По сути, происходит переход от обучения как преподнесения учителем обучающимся системы знаний к активному решению проблем с целью выработки определенных решений; от освоения отдельных учебных предметов к полидисциплинарному (межпредметному) изучению сложных жизненных ситуаций; к сотрудничеству учителя и обучающихся в ходе овладения знаниями, к активному участию последних в выборе содержания и методов обучения. Этот переход обусловлен сменой ценностных ориентиров образования.

Ценностные ориентиры начального образования конкретизируют личностный, социальный и государственный заказ системе образования, выраженный в Требованиях к результатам освоения основной образовательной программы и отражают следующие целевые установки системы начального общего образования:

формирование основ гражданской идентичности личности на базе:

- чувства сопричастности и гордости за свою Родину, народ и историю, осознания ответственности человека за благосостояние общества;
- восприятия мира как единого и целостного при разнообразии культур, национальностей, религий; уважения истории и культуры каждого народа;

формирование психологических условий развития общения, сотрудничества на основе:

- доброжелательности, доверия и внимательности к людям, готовности к сотрудничеству и дружбе, оказанию помощи тем, кто в ней нуждается;
- уважения к окружающим — умения слушать и слышать партнера, признавать право каждого на собственное мнение и принимать решения с учётом позиций всех участников;

развитие ценностно-смысловой сферы личности на основе общечеловеческих принципов нравственности и гуманизма:

- принятия и уважения ценностей семьи и образовательного учреждения, коллектива и общества и стремления следовать им;
- ориентации в нравственном содержании и смысле как собственных поступков, так и поступков окружающих людей, развитие этических чувств (стыда, вины, совести) как регуляторов морального поведения;
- формирования чувства прекрасного и эстетических чувств благодаря знакомству с мировой и отечественной художественной культурой;

развитие умения учиться как первого шага к самообразованию и самовоспитанию, а именно:

- развитие широких познавательных интересов, инициативы и любознательности, мотивов познания и творчества;
- формирование умения учиться и способности к организации своей деятельности (планированию, контролю, оценке);
- развитие самостоятельности, инициативы и ответственности личности как условия её

самоактуализации:

- формирование самоуважения и эмоционально-положительного отношения к себе, готовности открыто выражать и отстаивать свою позицию, критичности к своим поступкам и умения адекватно их оценивать;
- развитие готовности к самостоятельным поступкам и действиям, ответственности за их результаты;
- формирование целеустремленности и настойчивости в достижении целей, готовности к преодолению трудностей и жизненного оптимизма;
- формирование нетерпимости и умения противостоять действиям и влияниям, представляющим угрозу жизни, здоровью, безопасности личности и общества в пределах своих возможностей.

Реализация ценностных ориентиров общего образования в единстве процессов обучения и воспитания, познавательного и личностного развития обучающихся на основе формирования общих учебных умений, обобщённых способов действия обеспечивает высокую эффективность решения жизненных задач и возможность саморазвития обучающихся.

Понятие, функции, состав и характеристики универсальных учебных действий на уровне начального общего образования

Последовательная реализация деятельностного подхода направлена на повышение эффективности образования, более гибкое и прочное усвоение знаний обучающимися, возможность их самостоятельного движения в изучаемой области, существенное повышение их мотивации и интереса к учебе.

В рамках деятельностного подхода в качестве общеучебных действий рассматриваются основные структурные компоненты учебной деятельности — мотивы, особенности целеполагания (учебная цель и задачи), учебные действия, контроль и оценка, сформированность которых является одной из составляющих успешности обучения в образовательном учреждении.

При оценке сформированности учебной деятельности учитывается возрастная специфика, которая заключается в постепенном переходе от совместной деятельности учителя и обучающегося к совместно-разделенной (в младшем школьном и младшем подростковом возрасте) и к самостоятельной с элементами самообразования и самовоспитания деятельности (в младшем подростковом и старшем подростковом возрасте).

Понятие «универсальные учебные действия»

В широком значении термин «универсальные учебные действия» означает умение учиться, т. е. способность субъекта к саморазвитию и самосовершенствованию путем сознательного и активного присвоения нового социального опыта.

Способность обучающегося самостоятельно успешно усваивать новые знания, формировать умения и компетентности, включая самостоятельную организацию этого процесса, т. е. умение учиться, обеспечивается тем, что универсальные учебные действия как обобщённые действия открывают обучающимся возможность широкой ориентации как в различных предметных областях, так и в строении самой учебной деятельности, включающей осознание её целевой направленности, ценностно-смысловых и операциональных характеристик. Таким образом, достижение умения учиться предполагает полноценное освоение обучающимся всех компонентов учебной деятельности, которые включают: познавательные и учебные мотивы, учебную цель, учебную задачу, учебные действия и операции (ориентировка, преобразование материала, контроль и оценка). Умение учиться — существенный фактор повышения эффективности освоения обучающимся предметных знаний, формирования умений и компетенций, образа мира и ценностно-смысловых оснований личностного морального выбора.

Функции универсальных учебных действий:

- обеспечение возможностей обучающегося самостоятельно осуществлять деятельность учения, ставить учебные цели, искать и использовать необходимые средства и способы их достижения, контролировать и оценивать процесс и результаты деятельности;
- создание условий для гармоничного развития личности и её самореализации на основе

готовности к непрерывному образованию; обеспечение успешного усвоения знаний, формирования умений, навыков и компетентностей в любой предметной области.

Универсальный характер учебных действий проявляется в том, что они носят надпредметный, метапредметный характер; обеспечивают целостность общекультурного, личностного и познавательного развития и саморазвития личности; обеспечивают преемственность всех уровней образовательного процесса; лежат в основе организации и регуляции любой деятельности обучающегося независимо от её специально-предметного содержания. Универсальные учебные действия обеспечивают этапы усвоения учебного содержания и формирования психологических способностей обучающегося.

Виды универсальных учебных действий

В составе основных видов универсальных учебных действий, соответствующих ключевым целям общего образования, можно выделить четыре блока: личностный, регулятивный (включающий также действия саморегуляции), познавательный и коммуникативный.

Личностные универсальные учебные действия обеспечивают ценностно-смысловую ориентацию обучающихся (умение соотносить поступки и события с принятыми этическими принципами, знание моральных норм и умение выделить нравственный аспект поведения) и ориентацию в социальных ролях и межличностных отношениях. Применительно к учебной деятельности следует выделить три вида личностных действий:

- личностное, профессиональное, жизненное самоопределение;
- смыслообразование, т. е. установление обучающимся связи между целью учебной деятельности и её мотивом, другими словами, между результатом учения и тем, что побуждает деятельность, ради чего она осуществляется. Ученик должен задаваться вопросом: какое значение и какой смысл имеет для меня учение? — и уметь на него отвечать.
- нравственно-этическая ориентация, в том числе и оценивание усваиваемого содержания (исходя из социальных и личностных ценностей), обеспечивающее личностный моральный выбор.

Регулятивные универсальные учебные действия обеспечивают обучающимся организацию своей учебной деятельности. К ним относятся:

- целеполагание как постановка учебной задачи на основе соотнесения того, что уже известно и усвоено обучающимся, и того, что еще неизвестно;
- планирование — определение последовательности промежуточных целей с учётом конечного результата; составление плана и последовательности действий;
- прогнозирование — предвосхищение результата и уровня усвоения знаний, его временных характеристик;
- контроль в форме сличения способа действия и его результата с заданным эталоном с целью обнаружения отклонений и отличий от эталона;
- коррекция — внесение необходимых дополнений и корректив в план и способ действия в случае расхождения эталона, реального действия и его результата;
- оценка — выделение и осознание обучающимся того, что уже усвоено и что еще нужно усвоить, осознание качества и уровня усвоения;
- саморегуляция как способность к мобилизации сил и энергии, к волевому усилию (к выбору в ситуации мотивационного конфликта) и преодолению препятствий.

Познавательные универсальные учебные действия включают: общеучебные, логические учебные действия, а также постановку и решение проблемы.

Общеучебные универсальные действия:

- самостоятельное выделение и формулирование познавательной цели;
- поиск и выделение необходимой информации; применение методов информационного поиска, в том числе с помощью компьютерных средств;
- структурирование знаний;
- осознанное и произвольное построение речевого высказывания в устной и письменной форме;
- выбор наиболее эффективных способов решения задач в зависимости от конкретных

условий;

- рефлексия способов и условий действия, контроль и оценка процесса и результатов деятельности;

- смысловое чтение как осмысление цели чтения и выбор вида чтения в зависимости от цели, извлечение необходимой информации из прослушанных текстов различных жанров; определение основной и второстепенной информации; свободная ориентация и восприятие текстов художественного, научного, публицистического и официально-делового стилей; понимание и адекватная оценка языка средств массовой информации;

- постановка и формулирование проблемы, самостоятельное создание алгоритмов деятельности при решении проблем творческого и поискового характера.

Особую группу общеучебных универсальных действий составляют *знаково-символические действия*:

- моделирование — преобразование объекта из чувственной формы в модель, где выделены существенные характеристики объекта (пространственно-графическая или знаково-символическая);

- преобразование модели с целью выявления общих законов, определяющих данную предметную область.

Логические универсальные действия:

- анализ объектов с целью выделения признаков (существенных, несущественных);
- синтез — составление целого из частей, в том числе самостоятельное достраивание с восполнением недостающих компонентов;

- выбор оснований и критериев для сравнения, сериации, классификации объектов;

- подведение под понятие, выведение следствий;

- установление причинно-следственных связей;

- построение логической цепи рассуждений;

- доказательство;

- выдвижение гипотез и их обоснование.

Постановка и решение проблемы:

- формулирование проблемы;

- самостоятельное создание способов решения проблем творческого и поискового характера.

Коммуникативные универсальные учебные действия обеспечивают социальную компетентность и учёт позиции других людей, партнеров по общению или деятельности; умение слушать и вступать в диалог; участвовать в коллективном обсуждении проблем; интегрироваться в группу сверстников и строить продуктивное взаимодействие и сотрудничество со сверстниками и взрослыми.

К коммуникативным действиям относятся:

- планирование учебного сотрудничества с учителем и сверстниками — определение цели, функций участников, способов взаимодействия;

- постановка вопросов — инициативное сотрудничество в поиске и сборе информации;

- разрешение конфликтов — выявление, идентификация проблемы, поиск и оценка альтернативных способов разрешения конфликта, принятие решения и его реализация;

- управление поведением партнера — контроль, коррекция, оценка его действий;

- умение с достаточной полнотой и точностью выражать свои мысли в соответствии с задачами и условиями коммуникации; владение монологической и диалогической формами речи в соответствии с грамматическими и синтаксическими нормами родного языка.

Развитие системы универсальных учебных действий в составе личностных, регулятивных, познавательных и коммуникативных действий, определяющих развитие психологических способностей личности, осуществляется в рамках нормативно-возрастного развития личностной и познавательной сфер ребёнка. Процесс обучения задает содержание и характеристики учебной деятельности ребёнка и тем самым определяет зону ближайшего развития указанных универсальных учебных действий (их уровень развития соответствующий «высокой норме»), и их свойства.

Универсальные учебные действия представляют собой целостную систему, в которой происхождение и развитие каждого вида учебного действия определяется его отношением с другими видами учебных действий и общей логикой возрастного развития. Так:

- из общения и сорегуляции развивается способность ребёнка регулировать свою деятельность;

- из оценок окружающих и, в первую очередь, оценок близкого и взрослого формируется представление о себе и своих возможностях, появляется самопринятие и самоуважение, т. е. самооценка и Я-концепция как результат самоопределения;

- из ситуативно-познавательного и внеситуативно-познавательного общения формируются познавательные действия ребёнка.

Содержание и способы общения и коммуникации обуславливают развитие способности ребёнка к регуляции поведения и деятельности, познанию мира, определяют образ «Я» как систему представлений о себе, отношений к себе. Именно поэтому особое внимание в программе развития универсальных учебных действий уделяется становлению коммуникативных универсальных учебных действий.

По мере становления личностных действий ребёнка (смыслообразование и самоопределение, нравственно-этическая ориентация) функционирование и развитие универсальных учебных действий (коммуникативных, познавательных и регулятивных) претерпевает значительные изменения. Регуляция общения, кооперации и сотрудничества проектирует определенные достижения и результаты ребёнка, что вторично приводит к изменению характера его общения и Я-концепции.

Познавательные действия также являются существенным ресурсом достижения успеха и оказывают влияние как на эффективность самой деятельности и коммуникации, так и на самооценку, смыслообразование и самоопределение обучающегося.

Типовые задачи формирования личностных, регулятивных, познавательных, коммуникативных универсальных учебных действий. Классификация типовых задач

Типы задач (заданий)	Виды задач (заданий)
Личностные	Самоопределения; смыслообразования; нравственно-этической ориентации
Регулятивные	Целеполагания; планирования; осуществления учебных действий; прогнозирования; контроля; коррекции; оценки; саморегуляции
Познавательные	Общеучебные; знаково-символические; информационные; логические
Коммуникативные	Инициативного сотрудничества; планирования учебного сотрудничества; взаимодействия; управление коммуникацией.

Связь универсальных учебных действий с содержанием учебных предметов

Формирование универсальных учебных действий, обеспечивающих решение задач общекультурного, ценностно-личностного, познавательного развития обучающихся реализуется в рамках целостного образовательного процесса в ходе изучения системы учебных предметов и дисциплин, в метапредметной деятельности, организации форм учебного сотрудничества и решения важных задач жизнедеятельности обучающихся.

На уровне начального общего образования имеет особое значение обеспечение при организации учебного процесса сбалансированного развития у обучающихся логического мышления и наглядно-образного, знаково-символического мышления, исключая риск развития формализма мышления, формирования псевдологического мышления. Существенную роль в этом играют такие учебные предметы, как «Литературное чтение», «Технология», «Изобразительное искусство», «Музыка».

Каждый учебный предмет в зависимости от предметного содержания и релевантных способов организации учебной деятельности обучающихся раскрывает определенные возможности для формирования универсальных учебных действий.

В частности, учебные «Русский язык», «Родной язык» обеспечивает формирование

познавательных, коммуникативных и регулятивных действий. Работа с текстом открывает возможности для формирования логических действий анализа, сравнения, установления причинно-следственных связей. Ориентация в морфологической и синтаксической структуре языка и усвоение правил строения слова и предложения, графической формы букв обеспечивает развитие знаково-символических действий — замещения (например, звука буквой), моделирования (например, состава слова путем составления схемы) и преобразования модели (видоизменения слова). Изучение русского языка создает условия для формирования «языкового чутья», как результата ориентировки ребёнка в грамматической и синтаксической структуре языка и обеспечивает успешное развитие адекватных возрасту форм и функций речи, включая обобщающую и планирующую функции.

«Литературное чтение», «Литературное чтение на родном языке». Требования к результатам изучения учебного предмета включают формирование всех видов универсальных учебных действий личностных, коммуникативных, познавательных и регулятивных (с приоритетом развития ценностно-смысловой сферы и коммуникации).

Литературное чтение — осмысленная, творческая духовная деятельность, обеспечивает освоение идейно-нравственного содержания художественной литературы, развитие эстетического восприятия. Важнейшей функцией восприятия художественной литературы является трансляция духовно-нравственного опыта общества через коммуникацию системы социальных личностных смыслов, раскрывающих нравственное значение поступков героев литературных произведений. На уровне начального общего образования важным средством организации понимания авторской позиции, отношения автора к героям произведения и отображаемой действительности является выразительное чтение.

Учебный предмет «Литературное чтение», «Литературное чтение на родном языке» обеспечивает формирование следующих универсальных учебных действий:

- смыслообразования через прослеживание «судьбы героя» и ориентацию обучающегося в системе личностных смыслов;
- самоопределения и самопознания на основе сравнения «Я» с героями литературных произведений посредством эмоционально-действенной идентификации;
- основ гражданской идентичности путем знакомства с героическим историческим прошлым своего народа и своей страны и переживания гордости и эмоциональной сопричастности подвигам и достижениям её граждан;
- эстетических ценностей и на их основе эстетических критериев;
- нравственно-этического оценивания через выявление морального содержания и нравственного значения действий персонажей;
- эмоционально-личностной децентрации на основе отождествления себя с героями произведения, соотнесения и сопоставления их позиций, взглядов и мнений;
- умения понимать контекстную речь на основе воссоздания картины событий и поступков персонажей;
- умения произвольно и выразительно строить контекстную речь с учётом целей коммуникации, особенностей слушателя;
- умения устанавливать логическую причинно-следственную последовательность событий и действий героев произведения;
- умения строить план с выделением существенной и дополнительной информации.

«Иностранный язык» обеспечивает, прежде всего, развитие коммуникативных действий, формируя коммуникативную культуру обучающегося. Изучение иностранного языка способствует:

- общему речевому развитию обучающегося на основе формирования обобщённых лингвистических структур грамматики и синтаксиса;
- развитию произвольности и осознанности монологической и диалогической речи;
- развитию письменной речи;
- формированию ориентации на партнера, его высказывания, поведение, эмоциональные состояние и переживания; уважение интересов партнера; умение слушать и слышать собеседника; вести диалог, излагать и обосновывать свое мнение в понятной для собеседника

форме.

Знакомство обучающихся с культурой, историей и традициями других народов и мировой культурой, открытие универсальности детской субкультуры, создает необходимые условия для формирования личностных универсальных действий — формирования гражданской идентичности личности, преимущественно в её общекультурном компоненте и доброжелательного отношения, уважения и толерантности к другим странам и народам, компетентности в межкультурном диалоге.

Изучение иностранного языка способствует развитию общеучебных познавательных действий, в первую очередь, смыслового чтения (выделение субъекта и предиката текста, понимание смысла текста и умение прогнозировать развитие его сюжета; умение задавать вопросы, опираясь на смысл прочитанного текста, сочинение оригинального текста на основе плана).

«Математика». На уровне начального общего образования этот предмет является основой развития у обучающихся познавательных действий, в первую очередь логических, включая и знаково-символические, а также планирование (последовательности действий по решению задач), систематизацию и структурирование знаний, перевод с одного языка на другой, моделирование, дифференциацию существенных и несущественных условий, аксиоматику, формирование элементов системного мышления. Особое значение имеет математика для формирования общего приёма решения задач как универсального учебного действия.

Формирование моделирования как универсального учебного действия осуществляется в рамках практически всех учебных предметов на этом уровне образования. Моделирование включает в свой состав знаково-символические действия: замещение, кодирование, декодирование. С их освоения и должно начинаться овладение моделированием. Кроме того, обучающийся должен осваивать системы социально принятых знаков и символов, существующих в современной культуре и необходимых как для обучения, так и для его социализации.

«Окружающий мир». Этот предмет выполняет интегрирующую функцию и обеспечивает формирование у обучающихся целостной научной картины природного и социокультурного мира, отношений человека с природой, обществом, другими людьми, государством, осознания своего места в обществе, создавая основу становления мировоззрения, жизненного самоопределения и формирования российской гражданской идентичности личности.

В сфере личностных универсальных действий изучение предмета «Окружающий мир» обеспечивает формирование когнитивного, эмоционально-ценностного и деятельностного компонентов гражданской российской идентичности:

- умения различать государственную символику Российской Федерации и своего региона, описывать достопримечательности столицы и родного края, находить на карте Российскую Федерацию, Москву — столицу России, свой регион и его столицу; ознакомления с особенностями некоторых зарубежных стран;
- формирование основ исторической памяти — умения различать в историческом времени прошлое, настоящее, будущее, ориентации в основных исторических событиях своего народа и России и ощущения чувства гордости за славу и достижения своего народа и России;
- формирование основ экологического сознания, грамотности и культуры обучающихся, освоение элементарных норм адекватного природосообразного поведения;
- развитие морально-этического сознания — норм и правил взаимоотношений человека с другими людьми, социальными группами и сообществами.

В сфере личностных универсальных учебных действий изучение предмета способствует принятию обучающимися правил здорового образа жизни, пониманию необходимости здорового образа жизни в интересах укрепления физического, психического и психологического здоровья.

Изучение предмета «Окружающий мир» способствует формированию общепознавательных универсальных учебных действий:

- овладению начальными формами исследовательской деятельности, включая умения

поиска и работы с информацией;

- формированию действий замещения и моделирования (использования готовых моделей для объяснения явлений или выявления свойств объектов и создания моделей);

- формированию логических действий сравнения, подведения под понятия, аналогии, классификации объектов живой и неживой природы на основе внешних признаков или известных характерных свойств; установления причинно-следственных связей в окружающем мире, в том числе на многообразном материале природы и культуры родного края.

Искусство «Музыка». Этот предмет обеспечивает формирование личностных, коммуникативных, познавательных действий. На основе освоения обучающимися мира музыкального искусства в сфере личностных действий будут сформированы эстетические и ценностно-смысловые ориентации обучающихся, создающие основу для формирования позитивной самооценки, самоуважения, жизненного оптимизма, потребности в творческом самовыражении. Приобщение к достижениям национальной, российской и мировой музыкальной культуры и традициям, многообразию музыкального фольклора России, образцам народной и профессиональной музыки обеспечит формирование российской гражданской идентичности и толерантности как основы жизни в поликультурном обществе.

Будут сформированы коммуникативные универсальные учебные действия на основе развития эмпатии и умения выявлять выраженные в музыке настроения и чувства и передавать свои чувства и эмоции на основе творческого самовыражения.

В области развития общепознавательных действий изучение музыки будет способствовать формированию замещения и моделирования.

Искусство «Изобразительное искусство». Развивающий потенциал этого предмета связан с формированием личностных, познавательных, регулятивных действий.

Моделирующий характер изобразительной деятельности создает условия для формирования общеучебных действий, замещения и моделирования в продуктивной деятельности обучающихся явлений и объектов природного и социо-культурного мира. Такое моделирование является основой развития познания ребёнком мира и способствует формированию логических операций сравнения, установления тождества и различий, аналогий, причинно-следственных связей и отношений. При создании продукта изобразительной деятельности особые требования предъявляются к регулятивным действиям — целеполаганию как формированию замысла, планированию и организации действий в соответствии с целью, умению контролировать соответствие выполняемых действий способу, внесению корректив на основе предвосхищения будущего результата и его соответствия замыслу.

В сфере личностных действий приобщение к мировой и отечественной культуре и освоение сокровищницы изобразительного искусства, народных, национальных традиций, искусства других народов обеспечивают формирование гражданской идентичности личности, толерантности, эстетических ценностей и вкусов, новой системы мотивов, включая мотивы творческого самовыражения, способствуют развитию позитивной самооценки и самоуважения обучающихся.

«Технология». Специфика этого предмета и его значимость для формирования универсальных учебных действий обусловлена:

- ключевой ролью предметно-преобразовательной деятельности как основы формирования системы универсальных учебных действий;

- значением универсальных учебных действий моделирования и планирования, которые являются непосредственным предметом усвоения в ходе выполнения различных заданий по курсу (так, в ходе решения задач на конструирование обучающиеся учатся использовать схемы, карты и модели, задающие полную ориентировочную основу выполнения предложенных заданий и позволяющие выделять необходимую систему ориентиров);

- специальной организацией процесса планомерно-поэтапной отработки предметно-преобразовательной деятельности обучающихся в генезисе и развитии психологических новообразований младшего школьного возраста — умении осуществлять анализ, действовать во внутреннем умственном плане; рефлексии как осознании содержания и оснований выполняемой деятельности;

- широким использованием форм группового сотрудничества и проектных форм работы для реализации учебных целей курса.

Изучение «Технологии» обеспечивает реализацию следующих целей:

- формирование картины мира материальной и духовной культуры как продукта творческой предметно-преобразующей деятельности человека;

- развитие знаково-символического и пространственного мышления, творческого и репродуктивного воображения на основе развития способности обучающегося к моделированию и отображению объекта и процесса его преобразования в форме моделей (рисунков, планов, схем, чертежей);

- развитие регулятивных действий, включая целеполагание; планирование (умение составлять план действий и применять его для решения задач); прогнозирование (предвосхищение будущего результата при различных условиях выполнения действия), контроль, коррекцию и оценку;

- формирование внутреннего плана на основе поэтапной отработки предметно-преобразовательных действий;

- развитие планирующей и регулирующей функции речи;

- развитие коммуникативной компетентности обучающихся на основе организации совместно-продуктивной деятельности;

- развитие эстетических представлений и критериев на основе изобразительной и художественной конструктивной деятельности;

- формирование мотивации успеха и достижений младших школьников, творческой самореализации на основе эффективной организации предметно-преобразующей символично-моделирующей деятельности;

- ознакомление обучающихся с миром профессий и их социальным значением, историей их возникновения и развития как первой ступенью формирования готовности к предварительному профессиональному самоопределению.

«**Физическая культура**». Этот предмет обеспечивает формирование личностных универсальных действий:

- основ общекультурной и российской гражданской идентичности как чувства гордости за достижения в мировом и отечественном спорте;

- освоение моральных норм помощи тем, кто в ней нуждается, готовности принять на себя ответственность;

- развитие мотивации достижения и готовности к преодолению трудностей на основе конструктивных стратегий овладения и умения мобилизовать свои личностные и физические ресурсы, стрессоустойчивости;

- освоение правил здорового и безопасного образа жизни.

«Физическая культура» как учебный предмет способствует:

- в области регулятивных действий развитию умений планировать, регулировать, контролировать и оценивать свои действия;

- в области коммуникативных действий развитию взаимодействия, ориентации на партнера, сотрудничеству и кооперации (в командных видах спорта — формированию умений планировать общую цель и пути её достижения; договариваться в отношении целей и способов действия, распределения функций и ролей в совместной деятельности; конструктивно разрешать конфликты; осуществлять взаимный контроль, адекватно оценивать собственное поведение и поведение партнера и вносить необходимые коррективы в интересах достижения общего результата).

Приоритеты предметного содержания в формировании УУД

Смысловые акценты УУД	Русский язык	Литературное чтение	Математика	Окружающий мир
Личностные	жизненно-самореализация	нравственно-этическая ориентация	смыслообразование	нравственно-этическая ориентация
Регулятивные	целеполагание, планирование, прогнозирование, контроль,			

	коррекция, оценка, алгоритмизация действий (математика, русский язык, окружающий мир, технология, физическая культура и др.)			
Познавательные общеучебные	моделирование (перевод устной речи в письменную)	смысловое чтение, произвольные и осознанные устные и письменные высказывания	моделирование, выбор наиболее эффективных способов решения задач	Широкий спектр источников информации
Познавательные логические	формулирование личных, языковых, нравственных проблем. Самостоятельное создание способов решения проблем поискового и творческого характера		анализ, синтез, сравнение, группировка, причинно-следственные связи, логические рассуждения, доказательства, практические действия	
Коммуникативные	использование средств языка и речи для получения и передачи информации, участие в продуктивном диалоге; самовыражение: монологические высказывания разного типа.			

Информационно-коммуникационные технологии – инструментальный универсальных учебных действий. Подпрограмма формирования ИКТ-компетентности обучающихся

В условиях интенсификации процессов информатизации общества и образования, формирование универсальных учебных действий наиболее естественно и эффективно проводить с использованием цифровых инструментов, в современной цифровой коммуникационной среде (в том числе, используя возможности информационной среды гимназии, социальные сервисы). Ориентировка младших школьников в информационных и коммуникативных технологиях (ИКТ) и формирование способности их грамотно применять (ИКТ-компетентность) являются важным элементом формирования универсальных учебных действий обучающегося на уровне начального общего образования, обеспечивающим его результативность. Поэтому программа формирования универсальных учебных действий на уровне начального общего образования содержит настоящую подпрограмму, которая указывает элементы компетентности в области применения ИКТ, входящие в те или иные действия. Технологические навыки, являющиеся элементами ИКТ-компетентности, формируются не изолированно, а в контексте их применения для решения познавательных и коммуникативных задач.

Использование средств ИКТ помогает перейти от стихийного к целенаправленному и планомерному формированию универсальных учебных действий. Естественно, что ИКТ могут (и должны) широко применяться при оценке сформированности универсальных учебных действий. Для их формирования исключительную важность имеет использование информационно-образовательной среды, в которой планируют и фиксируют свою деятельность и результаты учителя и обучающиеся.

В ИКТ-компетентности выделяется учебная ИКТ-компетентность, как способность решать учебные задачи с использованием общедоступных в начальной школе инструментов ИКТ и источников информации в соответствии с возрастными потребностями и возможностями младшего школьника. Ее частью является общая (общепользовательская) ИКТ-компетентность младшего школьника. Во многих случаях обучающиеся начальной школе осваивают элементы общей ИКТ-компетентности на уровне, отвечающем их использованию взрослыми в повседневной жизни и профессиональной деятельности. Решение задачи формирования ИКТ-компетентности должно быть зафиксировано (и проходить) не только в программах отдельных учебных предметов (где формируется предметная ИКТ компетентность), но, в том числе и прежде всего, в рамках надпредметной программы по формированию универсальных учебных действий, с которыми учебная ИКТ-компетентность существенно связана.

При освоении личностных действий ведется формирование:

- критического отношения к информации и избирательности ее восприятия;

- уважения к информации о частной жизни и информационным результатам других людей.

При освоении регулятивных универсальных учебных действий обеспечивается:

- оценка условий, хода и результатов действий, выполняемых в информационной среде;
- использование результатов действия, размещенных в цифровой информационной среде, для выполнения оценки выполненного действия самим обучающимся, его товарищами и учителями, а также для их коррекции;

- создание цифрового портфолио учебных достижений обучающегося.

При освоении познавательных универсальных учебных действий ИКТ играют ключевую роль в таких общеучебных универсальных действиях, как:

- поиск информации в индивидуальных информационных архивах обучающегося, информационной среде образовательного учреждения, в федеральных хранилищах информационных образовательных ресурсов;

- фиксация (запись) информации об окружающем мире и образовательном процессе, в том числе – с помощью аудио- и видео- записи, цифрового измерения, оцифровки (работ обучающихся и др.) с целью дальнейшего использования записанного (его анализа, цитирования);

- структурирование знаний, их организация и представление в виде концептуальных диаграмм, карт, линий времени и генеалогических деревьев;

- создание гипермедиа сообщений, включающих текст, набираемый на клавиатуре, цифровые данные, неподвижные и движущиеся, записанные и созданные изображения и звуки, ссылки между элементами сообщения;

- подготовка выступления с аудио-визуальной поддержкой;

- построение моделей объектов и процессов из конструктивных элементов реальных и виртуальных конструкторов.

ИКТ является важным инструментом для формирования коммуникативных учебных действий. Для этого используются:

- создание гипермедиа-сообщений;

- выступление с аудио-визуальной поддержкой;

- фиксация хода коллективной/личной коммуникации (аудио-видео и текстовая запись);

- общение в цифровой среде (электронная почта, чат, видео-конференция, форум, блог).

Формирование ИКТ-компетентности обучающихся происходит в рамках системно-деятельностного подхода, в процессе изучения всех без исключения предметов учебного плана, а его результат представляет собой интегративный результат обучения младших школьников. В обобщенном виде это отражено в данной подпрограмме и в планируемых результатах освоения основной образовательной программы начального общего образования. Вклад каждого учебного предмета в формирование ИКТ-компетентности младшего школьника представлен в конце данного раздела.

Вынесение формирования ИКТ-компетентности в программу формирования универсальных учебных действий позволяет образовательному учреждению и учителю формировать соответствующие позиции планируемых результатов, помогает, с учетом специфики каждого учебного предмета, избежать дублирования при освоении разных умений, осуществлять интеграцию и синхронизацию содержания различных учебных курсов. Освоение умений работать с информацией и использовать инструменты ИКТ также может входить в содержание факультативных курсов, кружков, внеклассной деятельности школьников.

Далее перечислены основные разделы подпрограммы формирования ИКТ-компетентности и охарактеризовано их содержание.

Знакомство со средствами ИКТ. Использование эргономичных приемов работы со средствами ИКТ, которые безопасны для органов зрения, нервной системы, опорно-двигательного аппарата. Выполнение компенсирующих упражнений. Организация системы файлов и папок, запоминание изменений в файле, именование файлов и папок. Распечатка файла.

Запись, фиксация информации. Непосредственный ввод информации в компьютер с

камеры (в том числе встроенной в цифровой микроскоп), микрофона, цифровых датчиков. Сканирование изображений и текстов. Запись (сохранение) вводимой информации. Распознавание текста, введенного как изображение. Получение оптимального по содержанию, эстетическим параметрам и техническому качеству результата записи (фото- и видео-изображений): выбор положения записывающего человека и воспринимающего устройства: настройка чувствительности, плана, учёт ограничений в объеме записываемой информации, использование сменных носителей (флэш-карт).

Создание текстов с помощью компьютера. Составление текста целыми словами, вставкой пропущенных слов из предложенных, с использованием картинок, путем восстановления деформированного текста. Клавиатурное письмо. Основные правила оформления текста и основные инструменты его создания. Работа в простом текстовом редакторе: ввод и сохранение текста, выбор шрифта, начертания, размера, цвета текста; правила расстановки пробелов перед и после знаков препинания, использование абзацного отступа. Полуавтоматический орфографический контроль (подсказка возможных вариантов исправления неправильно написанного слова по запросу). Набор текста на родном и иностранном языке, экранный перевод отдельных слов.

Создание графических сообщений. Рисование на графическом планшете (срисовывание, дорисовывание, создание собственных рисунков). Создание планов территории. Создание диаграмм взаимодействия. Создание семейных деревьев.

Редактирование сообщений. Редактирование текста (удаление, замена и вставка буквы, слова, фрагмента текста; перенесение части текста; повторение части текста и пр.). Редактирование цепочек изображений (слайд-шоу). Редактирование видео- и аудио- записей (вставка, удаление, замена фрагмента и другие простые виды редактирования). Редактирование фотоизображений (вставка, удаление, замена фрагмента, изменение контрастности).

Создание новых сообщений путем комбинирования имеющихся. Создание сообщения в виде цепочки экранов. Добавление на экран изображения, звука, текста. Презентация как письменное и устное сообщение. Использование ссылок из текста для организации информации: перехода к другому сообщению, обеспечения возможности выбора дальнейшего хода изложения, пояснения. Пометка фрагмента изображения ссылкой. Добавление объектов и ссылок в географические карты и ленты времени. Составление нового изображения из готовых фрагментов (апликация)

Создание структурированных сообщений с линейной и ветвящейся структурой. Создание письменного сообщения: создание плана текста, добавление ссылок, графических объектов. Описание объекта или процесса по определенному алгоритму, запись аудио-визуальной и числовой информации о нем, с использованием инструментов ИКТ: видео- фото-камеры, цифрового микроскопа, цифровых датчиков, компьютера. Подготовка устного сообщения: создание плана, выбор аудио-визуальной поддержки, написание пояснений и тезисов. Проведение устного сообщения с аудио-видео поддержкой. Создание игрового видеофильма. Натурная мультипликация (с куклами). Компьютерная анимация. Создание музыкального произведения (с использованием готовых музыкальных фрагментов и «музыкальных петель»).

Представление и обработка данных. Сбор числовых и аудио-визуальных данных в естественно-научных наблюдениях и экспериментах с использованием фото- или видео-камеры, цифрового микроскопа, цифровых датчиков. Разметка видеозаписи и получение числовых данных по разметке. Сбор числовых данных в ходе опроса людей. Графическое представление числовых данных: в виде графика (непрерывная кривая) и в виде диаграмм (столбчатых и круговых).

Поиск информации. Поиск информации в соответствующих возрасту цифровых (компьютерных) словарях и справочниках, в том числе в Интернет-изданиях. Поиск информации в контролируемом Интернете, формулирование запроса, интерпретация результатов поиска. Сохранение найденного объекта. Составление списка используемых информационных источников. Использование ссылок для указания использованных информационных источников. Поиск информации в компьютере. Использование систем поиска внутри компьютера. Организация поиска по стандартным свойствам файлов, по наличию

данного слова. Поиск в базах данных. Заполнение адресной и телефонной книги, а также других баз данных небольшого объема.

Коммуникация, проектирование, моделирование, управление и организация деятельности. Передача собеседнику/партнеру сообщения, участие в диалоге, с использованием средств ИКТ – электронной почты, чата, форума, аудио- и видео- конференции и пр. Выступление перед небольшой аудиторией с устным сообщением с ИКТ-поддержкой. Размещение письменного сообщения в информационной образовательной среде. Коллективная коммуникативная деятельность в информационной образовательной среде. Непосредственная фиксация хода и результатов обсуждения на экране и в файлах. Ведение дневников, социальное взаимодействие. Компьютерно-управляемые движущиеся модели. Управление моделями. Управление в виртуальном микромире, исполнители Робот, Черепаха. Определение последовательности выполнения действий, составление инструкции (простого алгоритма) в несколько действий. Планирование и проведение исследований, объектов и процессов внешнего мира с использованием средств ИКТ. Проектирование объектов и процессов реального мира, свое собственной деятельности и деятельности группы. Моделирование объектов и процессов реального мира и управления ими с использованием виртуальных лабораторий и механизмов, собранных из конструктора.

Основное содержание программы «Формирование ИКТ-компетентности обучающихся» реализуется средствами различных учебных предметов. Важно, чтобы формирование того или иного элемента или компонента ИКТ-компетентности было непосредственно увязано с его применением. Тем самым обеспечивается:

- естественная мотивация, цель обучения;
- встроенный контроль результатов освоения ИКТ;
- повышение эффективности применения ИКТ в данном предмете;
- формирование цифрового портфолио по предмету, что важно для оценивания результатов освоения этого предмета.

При этом, специфика ИКТ-компетентности здесь сказывается и в том, что зачастую сам учитель не обладает достаточным уровнем профессиональной ИКТ-компетентности. Тем самым естественным образом создается контекст, в котором учитель сам осуществляет универсальные учебные действия и демонстрирует обучающимся, «как это делается».

Распределение материала по различным предметам не является жестким, начальное освоение тех или иных технологий и закрепление освоенного может происходить в ходе занятий по разным предметам. Предлагаемое в данной примерной программе распределение направлено на достижение баланса между временем освоения и временем использования соответствующих умений в различных предметах.

Вклад каждого предмета в формирование ИКТ-компетентности обучающегося:

Русский язык, родной язык. Различные способы передачи информации (буква, пиктограмма, иероглиф, рисунок). Возможные источники информации и способы ее поиска: словари, энциклопедии, библиотеки, в том числе компьютерные. Расширение своих знаний, языковой компетентности с помощью дополнительных источников информации.

Овладение наравне с развитием традиционных навыков письма квалифицированным клавиатурным письмом (с ориентацией на слепой десятипальцевый метод). Знакомство с основными правилами оформления текста в компьютере, основными инструментами создания и простыми видами редактирования текста. Использование полуавтоматического орфографического контроля.

Литературное чтение, литературное чтение на родном языке. Работа с мультимедиа-сообщениями (включающими текст, иллюстрации, аудио- и видео- фрагменты, ссылки). Анализ содержания, языковых особенностей и структуры мультимедиа-сообщения; определение роли и места иллюстративного ряда в тексте.

Конструирование небольших сообщений: текстов (рассказ, отзыв, аннотация), в том числе с добавлением иллюстраций, видео- и аудио- фрагментов. Оценка собственных сообщений с точки зрения использованной информации.

Овладение навыками ведения диалога в различных учебных и бытовых ситуациях общения (включая компьютерные способы коммуникации), соблюдая правила речевого

этикета.

Создание информационных объектов как иллюстраций к прочитанным художественным текстам (рисунков, фотографий, видео-сюжетов, натурной мультипликации, компьютерной анимации с собственным озвучиванием). Презентация (письменная и устная) с опорой на тезисы и иллюстративный ряд на компьютере. Поиск информации для проектной деятельности на материале художественной литературы, в том числе в контролируемом Интернете.

Иностранный язык. Подготовка плана и тезисов сообщения (в том числе гипер-медиа); выступление с сообщением.

Создание небольшого текста (устного и письменного), от руки и на компьютере. Фиксация собственной устной речи на иностранном языке в цифровой форме для самокорректировки, устное выступление в сопровождении аудио-видео поддержки. Восприятие и понимание основной информации в небольших устных и письменных сообщениях, в том числе полученных компьютерными способами коммуникации. Использование компьютерного словаря, экранного перевода отдельных слов.

Математика. Применение математических знаний и представлений, а также методов информатики для решения учебных задач, начальный опыт применения математических знаний и информатических подходов в повседневных ситуациях. Представление, анализ и интерпретация данных в ходе работы с текстами, таблицами, диаграммами, несложными графами: извлечение необходимых данных, заполнение готовых форм (на бумаге и на компьютере), объяснение, сравнение и обобщение информации. Выбор оснований для образования и выделения совокупностей. Представление причинно-следственных и временных связей с помощью цепочек. Анализ истинности утверждений, построение цепочек рассуждений.

Работа с простыми геометрическими объектами в интерактивной среде компьютера: построение, изменение, измерение, сравнение геометрических объектов.

Окружающий мир. Фиксация информации (тексты, фото-, видео-, аудио- и другие виды информации) о внешнем мире и о самом себе с использованием инструментов ИКТ: фото- и видеокамеры, микрофона, цифровых датчиков, цифрового микроскопа, графического планшета и пр. Планирование и осуществление несложных наблюдений, сбор числовых данных, проведение опытов с помощью инструментов ИКТ. Поиск дополнительной информации для решения учебных и самостоятельных познавательных задач, в том числе в контролируемом Интернете. Создание информационных объектов (моделей, макетов, сообщений, графических работ) в качестве отчета о проведенных исследованиях.

Использование компьютера при работе с картой (планом территории, лентой времени), добавление ссылок в тексты и графические объекты.

Технология. Формирование первоначальных элементов ИКТ-квалификации (важной части формирования ИКТ-компетентности) обучающихся. Первоначальное знакомство с компьютером и всеми инструментами ИКТ (включая компьютерное и коммуникационное оборудование, периферические устройства, цифровые измерительные приборы и пр.): назначение, правила безопасной работы. Первоначальный опыт работы с простыми информационными объектами: текстом, рисунком, аудио- и видео-фрагментами; сохранение результатов своей работы. Овладение приемами поиска и использования информации, работы с доступными электронными ресурсами.

Знакомство с правилами жизни людей в мире информации: избирательности в потреблении информации, уважению к личной информации другого человека, к процессу познания учения и к состоянию неполного знания и другими аспектами.

Умения, связанные с ИКТ, осваиваются в курсе технологии только на базовом, начальном уровне, как правило, непосредственно перед их применением в других курсах для решения конкретных задач соответствующей предметной области, где указанные умения закрепляются и развиваются. Дальнейшее *освоение* инструментов ИКТ идет в процессе их *использования* обучающимся в различных других предметах и в интегративных проектах.

Изобразительное искусство. Поиск необходимой и дополнительной информации для решения учебных задач искусствоведческого содержания. Знакомство с простыми графическим и растровым редакторами изображений, освоение простых форм редактирования изображений:

поворот, вырезание, изменение контрастности, яркости, вырезание и добавление фрагмента, изменение последовательности экранов в слайд-шоу. Создание творческих графических работ, несложных видео-сюжетов, натурной мультипликации и компьютерной анимации с собственным озвучиванием, музыкальных произведений, собранных из готовых фрагментов и музыкальных «петель» с использованием инструментов ИКТ: компьютера, сканера, графического планшета, микрофона, видео- и фото-камеры.

Обеспечение преемственности программы формирования УУД при переходе от дошкольного к начальному и основному общему образованию

Проблема организации преемственности обучения затрагивает все звенья существующей образовательной системы, а именно: переходы из дошкольного образовательного учреждения (предшколы) в образовательное учреждение, реализующее основную образовательную программу начального общего образования и далее основную образовательную программу основного и среднего образования, и, наконец, в высшее учебное заведение. При этом, несмотря на огромные возрастно-психологические различия между обучающимися, переживаемые ими трудности переходных периодов имеют много общего.

Основные проблемы обеспечения преемственности связаны с игнорированием задачи целенаправленного формирования таких универсальных учебных действий, как коммуникативные, речевые, регулятивные, общепознавательные, логические и др.

Наиболее остро проблема преемственности стоит в двух ключевых точках — в момент поступления детей в школу (при переходе из дошкольного звена на уровень начального общего образования) и в период перехода обучающихся на уровень основного общего образования.

Возникновение проблемы преемственности, находящей отражение в трудностях перехода обучающихся на новый уровень образовательной системы, имеет следующие причины:

- плавное, даже скачкообразное изменение методов и содержания обучения, которое при переходе на уровень основного общего образования, а затем среднего образования приводит к падению успеваемости и росту психологических трудностей у обучающихся;
- обучение на предшествующем уровне часто не обеспечивает достаточной готовности обучающихся к успешному включению в учебную деятельность нового, более сложного уровня. В частности, серьезной проблемой остается недостаточная подготовленность значительного числа детей к обучению на русском (неродном) языке.

Исследования ***готовности ребенка к обучению в школе*** при переходе от дошкольного к начальному общему образованию показали, что обучение должно рассматриваться как комплексное образование, включающее в себя физическую и психологическую готовности.

Физическая готовность определяется состоянием здоровья, уровнем морфофункциональной зрелости организма ребёнка, в том числе развитием двигательных навыков и качеств (тонкая моторная координация), физической и умственной работоспособности.

Психологическая готовность включает в себя эмоционально-личностную, интеллектуальную и коммуникативную готовность. В эмоционально-личностной готовности главную роль играет произвольность поведения, учебно-познавательная мотивация и формирование самооценки. Наличие у ребёнка мотивов учения является одним из важнейших условий успешности его обучения в начальной школе. Предпосылками возникновения этих мотивов служат, с одной стороны, формирующееся к концу дошкольного возраста желание детей поступить в школу, с другой — развитие любознательности и умственной активности.

Формирование фундамента готовности перехода к обучению на уровне начального общего образования должно осуществляться в рамках специфически детских видов деятельности: сюжетно-ролевой игры, изобразительной деятельности, конструирования, восприятия сказки и пр.

Не меньшее значение имеет проблема психологической готовности детей и при переходе обучающихся на следующий уровень общего образования. Трудности такого перехода — ухудшение успеваемости и дисциплины, рост негативного отношения к учению, возрастание эмоциональной нестабильности, нарушения поведения, обусловлены следующими причинами:

- необходимостью адаптации обучающихся к новой организации процесса и содержания

обучения (предметная система, разные преподаватели и т. д.);

- совпадением начала кризисного периода, в который вступают младшие подростки, со сменой ведущей деятельности (переориентацией подростков на деятельность общения со сверстниками при сохранении значимости учебной деятельности);

- недостаточной готовностью детей к более сложной и самостоятельной учебной деятельности, связанной с показателями их интеллектуального, личностного развития, и главным образом с уровнем сформированности структурных компонентов учебной деятельности (мотивы, учебные действия, контроль, оценка).

Все эти компоненты присутствуют в программе формирования универсальных учебных действий. Основанием преемственности разных уровней образовательной системы может стать ориентация на ключевой стратегический приоритет непрерывного образования — формирование умения учиться, которое должно быть обеспечено формированием системы универсальных учебных действий.

2.2. Программы учебных предметов, курсов коррекционно-развивающей области

Основное содержание учебных предметов

Программы отдельных учебных предметов, курсов должны обеспечивать достижение планируемых результатов (личностных, метапредметных, предметных) освоения АООП НОО обучающегося с РАС.

Программа учебного предмета (курса) должна содержать:

- 1) пояснительную записку, в которой конкретизируются общие цели начального общего образования с учетом специфики учебного предмета (курса);

- 2) общую характеристику учебного предмета (курса);

- 3) описание места учебного предмета (курса) в учебном плане;

- 4) личностные, метапредметные и предметные результаты освоения конкретного учебного предмета (курса);

- 5) содержание учебного предмета (курса);

- 6) тематическое планирование с определением основных видов учебной деятельности обучающихся;

- 7) описание материально-технического обеспечения образовательного процесса.

В данном разделе АООП НОО приводится основное содержание курсов по всем обязательным предметам на ступени начального общего образования (за исключением родного языка и литературного чтения на родном языке), которое должно быть в полном объеме отражено в соответствующих разделах рабочих программ учебных предметов. Остальные разделы примерных программ учебных предметов формируются с учётом региональных, национальных и этнокультурных особенностей и состава класса.

Основное содержание курсов «Родной язык», «Литературное чтение на родном языке» разрабатывается и утверждается органами исполнительной власти субъектов Российской Федерации, осуществляющими управление в сфере образования, с учётом требований Стандарта к результатам освоения данных курсов и программы формирования универсальных учебных действий, а также специфики содержания и особенностей их изучения.

Основное содержание учебных предметов

1. Русский язык

Виды речевой деятельности

Слушание. Осознание цели и ситуации устного общения. Адекватное восприятие звучащей речи. Понимание на слух информации, содержащейся в предъявляемом тексте, передача его содержания по вопросам.

Говорение. Выбор языковых средств в соответствии с целями и условиями общения для эффективного решения коммуникативной задачи. Практическое овладение диалогической формой речи. Практическое овладение устными монологическими высказываниями в соответствии с учебной задачей (описание, повествование, рассуждение). Овладение нормами речевого этикета в ситуациях учебного и бытового общения (приветствие, прощание, извинение, благодарность, обращение с просьбой). Соблюдение орфоэпических норм и правильной интонации.

Чтение. Понимание учебного текста. Выборочное чтение с целью нахождения необходимого материала. Нахождение информации, заданной в тексте в явном виде. Формулирование простых выводов на основе информации, содержащейся в тексте. Обобщение содержащейся в тексте информации.

Письмо. Письмо букв, буквосочетаний, слогов, слов, предложений в системе обучения грамоте. Овладение разборчивым, аккуратным письмом с учётом гигиенических требований к этому виду учебной работы. Списывание, письмо под диктовку в соответствии с изученными правилами. Письменное изложение содержания прослушанного и прочитанного текста. Создание небольших собственных текстов по интересной детям тематике (на основе впечатлений, литературных произведений, сюжетных картин, серий картин, просмотра фрагмента видеозаписи и т.п.).

Обучение грамоте

Фонетика. Звуки речи. Осознание единства звукового состава слова и его значения. Установление числа и последовательности звуков в слове. Сопоставление слов, различающихся одним или несколькими звуками.

Различение гласных и согласных звуков, гласных ударных и безударных, согласных твёрдых и мягких, звонких и глухих.

Слог как минимальная произносительная единица. Деление слов на слоги.

Определение места ударения.

Графика. Различение звука и буквы: буква как знак звука. Овладение позиционным способом обозначения звуков буквами. Буквы гласных как показатель твёрдости—мягкости согласных звуков. Функция букв *е, ё, ю, я*. Мягкий знак как показатель мягкости предшествующего согласного звука.

Знакомство с русским алфавитом как последовательностью букв.

Чтение. Формирование навыка слогового чтения (ориентация на букву, обозначающую гласный звук). Плавное слоговое чтение и чтение целыми словами со скоростью, соответствующей индивидуальному темпу ребёнка. Осознанное чтение слов, словосочетаний, предложений и коротких текстов. Чтение с интонациями и паузами в соответствии со знаками препинания. Развитие осознанности и выразительности чтения на материале небольших текстов и стихотворений.

Знакомство с орфоэпическим чтением (при переходе к чтению целыми словами). Орфографическое чтение (проговаривание) как средство самоконтроля при письме под диктовку и при списывании.

Письмо. Усвоение гигиенических требований при письме. Развитие мелкой моторики пальцев и свободы движения руки. Развитие умения ориентироваться на пространстве листа в тетради и на пространстве классной доски.

Овладение начертанием письменных прописных (заглавных) и строчных букв. Письмо букв, буквосочетаний, слогов, слов, предложений с соблюдением гигиенических норм. Овладение разборчивым, аккуратным письмом. Письмо под диктовку слов и предложений, написание которых не расходится с их произношением. Усвоение приёмов и последовательности правильного списывания текста. Проверка написанного при помощи сравнения с текстом-образом и послогового чтения написанных слов.

Правильное оформление написанных предложений (большая буква в начале предложения, точка в конце). Выработка навыка писать большую букву в именах людей и кличках животных.

Понимание функции небуквенных графических средств: пробела между словами, знака переноса.

Слово и предложение. Восприятие слова как объекта изучения, материала для анализа. Наблюдение над значением слова.

Различение слова и предложения. Работа с предложением: выделение слов, изменение их порядка. Интонация в предложении. Моделирование предложения в соответствии с заданной интонацией.

Орфография. Знакомство с правилами правописания и их применение: раздельное написание слов; обозначение гласных после шипящих (*ча—ща, чу—щу, жи—*

ши); прописная (заглавная) буква в начале предложения, в именах собственных; перенос слов по слогам без стечения согласных; знаки препинания в конце предложения.

Развитие речи. Понимание прочитанного текста при самостоятельном чтении вслух и при его прослушивании. Составление небольших рассказов повествовательного характера по серии сюжетных картинок, материалам собственных игр, занятий, наблюдений.

Систематический курс

Фонетика и орфоэпия. Гласные и согласные звуки, различение гласных и согласных звуков. Мягкие и твердые согласные звуки, различение мягких и твёрдых согласных звуков, определение парных и непарных по твёрдости — мягкости согласных звуков. Звонкие и глухие согласные звуки, различение звонких и глухих согласных звуков, определение парных и непарных по звонкости — глухости согласных звуков. Ударение, нахождение в слове ударных и безударных гласных звуков. Деление слов на слоги. Определение качественной характеристики звука: гласный — согласный; гласный ударный — безударный; согласный твёрдый — мягкий, парный — непарный; согласный звонкий — глухой, парный — непарный. Произношение звуков и сочетаний звуков в соответствии с нормами современного русского литературного языка. Фонетический разбор слова.

Графика. Различение звука и буквы: буква как знак звука. Овладение позиционным способом обозначения звуков буквами.

Обозначение на письме твёрдости и мягкости согласных звуков. Буквы гласных как показатель твёрдости — мягкости согласных звуков. Функция букв *е, ё, ю, я*. Мягкий знак как показатель мягкости предшествующего согласного звука. Использование на письме разделительных *ь* и *ё*.

Установление соотношения звукового и буквенного состава слова в словах типа *стол, конь*; в словах с йотированными гласными *е, ё, ю, я*; в словах с непроизносимыми согласными.

Использование небуквенных графических средств: пробела между словами, знака переноса, абзаца.

Знакомство с русским алфавитом как последовательностью букв. Знание алфавита: правильное название букв, знание их последовательности. Использование алфавита при работе со словарями, справочниками, каталогами: умение найти слово в школьном орфографическом словаре по первой букве, умение расположить слова в алфавитном порядке (например, фамилии, имена).

Состав слова (морфемика). Общее понятие о частях слова: корне, приставке, суффиксе, окончании. Выделение в словах с однозначно выделяемыми морфемами окончания, корня, приставки, суффикса.

Корень, общее понятие о корне слова. Однокоренные слова, овладение понятием «родственные (однокоренные) слова». Выделение корней в однокоренных (родственных) словах. Наблюдение за единообразием написания корней (корм — кормить — кормушка, лес — лесник — лесной). Различение однокоренных слов и различных форм одного и того же слова.

Представление о значении суффиксов и приставок. Умение отличать приставку от предлога. Умение подбирать однокоренные слова с приставками и суффиксами.

Различение изменяемых и неизменяемых слов. Разбор слова по составу. **Морфология.** Общие сведения о частях речи: имя существительное, имя прилагательное, местоимение, глагол, предлог. Деление частей речи на самостоятельные и служебные.

Имя существительное. Его значение и употребление в речи. Вопросы, различение имён существительных, отвечающих на вопросы «кто?» и «что?». Умение опознавать имена собственные.

Род существительных: мужской, женский, средний. Различение имён существительных мужского, женского и среднего рода.

Изменение имен существительных по числам.

Изменение имен существительных по падежам в единственном числе (склонение). 1, 2, 3-е склонение, определение принадлежности имён существительных к 1, 2, 3-му склонению. Определение падежа, в котором употреблено имя существительное. Умение правильно употреблять предлоги с именами существительными в различных падежах.

Склонение имен существительных во множественном числе.

Морфологический разбор имён существительных.

Имя прилагательное. Его значение и употребление в речи, вопросы. Изменение имен прилагательных по родам, числам и падежам, в сочетании с существительными (кроме прилагательных на *-ий, -ья, -ье, -ов, -ин*). Морфологический разбор имён прилагательных.

Местоимение. Общее представление о местоимении. Личные местоимения, значение и употребление в речи. Личные местоимения 1, 2, 3-го лица единственного и множественного числа. Склонение личных местоимений. Правильное употребление местоимений в речи (*меня, мною, у него, с ней, о нем*).

Глагол. Его значение и употребление в речи, вопросы. Общее понятие о неопределенной форме глагола. Различение глаголов, отвечающих на вопросы «что сделать?» и «что делать?». Время глагола: настоящее, прошедшее, будущее. Изменение глаголов по лицам и числам в настоящем и будущем времени (спряжение). Способы определения I и II спряжения глаголов (практическое овладение). Изменение глаголов в прошедшем времени по родам и числам. Морфологический разбор глаголов.

Предлог. Знакомство с наиболее употребительными предлогами. Функция предлогов: образование падежных форм имён существительных и местоимений. Отличие предлогов от приставок.

Лексика. Выявление слов, значение которых требует уточнения. Определение значения слова по тексту или уточнение значения с помощью толкового словаря. Представление об однозначных и многозначных словах, о прямом и переносном значении слова. Наблюдение за использованием в речи синонимов и антонимов.

Синтаксис. Различение предложения, словосочетания, слова. Умение выделить словосочетания (пары слов), связанные между собой по смыслу (без предлога и с предлогом); составить предложение с изученными грамматическими формами и распространить предложение.

Предложения по цели высказывания: повествовательные, вопросительные и побудительные; по эмоциональной окраске (интонации): восклицательные и невосклицательные. Выделение голосом важного по смыслу слова в предложении.

Главные члены предложения: подлежащее и сказуемое. Второстепенные члены предложения (без разделения на виды). Нахождение главных членов предложения. Различение главных и второстепенных членов предложения. Установление связи (при помощи смысловых вопросов) между словами в словосочетании и предложении.

Изучается во всех разделах курса.

Предложения с однородными членами с союзами *и* (без перечисления), *а, но* и без союзов. Использование интонации перечисления в предложениях с однородными членами, запятая при перечислении. Умение составить предложения с однородными членами без союзов и с союзами *и, а, но*.

Знакомство со сложным предложением. Сложные предложения, состоящие из двух простых. Различение простых и сложных предложений. Запятая в сложных предложениях. Умение составить сложное предложение и поставить запятую перед союзами *и, а, но*.

Орфография и пунктуация. Формирование орфографической зоркости.

Использование орфографического словаря.

Применение правил правописания:

сочетания *жи—ши¹⁶, ча—ща, чу—щу* в положении под ударением;

сочетания *чк—чн, чт, щн*;

перенос слов;

прописная буква в начале предложения, в именах собственных; проверяемые безударные гласные в корне слова; парные звонкие и глухие согласные в корне слова; непроизносимые согласные;

непроверяемые гласные и согласные в корне слова (на ограниченном перечне слов);

гласные и согласные в неизменяемых на письме приставках;

разделительные *ъ* и *ь*;

мягкий знак после шипящих на конце имён существительных (*ночь, нож, розь, мышь*);

безударные падежные окончания имён существительных (кроме существительных на **-мя, -ий, -ья, -ье, -ия, -ов, -ин**);

безударные окончания имён прилагательных;

раздельное написание предлогов с личными местоимениями;

Для предупреждения ошибок при письме целесообразно предусмотреть случаи типа «желток», «железный».

не с глаголами;

мягкий знак после шипящих на конце глаголов в форме 2-го лица единственного числа (**пишешь, учишь**);

мягкий знак в глаголах в сочетании **-ться**;

безударные личные окончания глаголов; раздельное написание предлогов с другими словами;

знаки препинания в конце предложения: точка, вопросительный и восклицательный знаки;

знаки препинания (запятая) в предложениях с однородными членами.

Развитие речи

Осознание ситуации общения, эмоциональное осмысление происходящих событий: с какой целью, с кем и где происходит общение, отношение к происходящему.

Практическое овладение диалогической формой речи. Выражение собственного мнения. Овладение нормами речевого этикета в ситуациях учебного и бытового общения (приветствие, прощание, извинение, благодарность, обращение с просьбой).

Овладение краткими и полными ответами на вопросы. Составление вопросов устно и письменно. Составление диалогов в форме вопросов и ответов.

Практическое овладение устными монологическими высказываниями на определённую тему с использованием разных типов речи (повествование, описание). Составление и запись рассказов повествовательного характера по сюжетным картинкам, с помощью вопросов; составление сюжетных рассказов по готовому плану (в форме вопросов, повествовательных предложений). Введение в рассказы элементов описания. Построение устного ответа по учебному материалу (специфика учебно-деловой речи).

Текст. Признаки текста. Смысловое единство предложений в тексте. Заглавие текста.

Последовательность предложений в тексте. Последовательность частей текста (абзацев). Комплексная работа над структурой текста: озаглавливание, корректирование порядка предложений и частей текста (абзацев). План текста. Составление планов к данным текстам. Типы текстов: описание, повествование, рассуждение, их особенности. Знакомство с жанрами письма и поздравления.

Создание собственных текстов и корректирование заданных текстов с учётом точности, правильности, богатства и выразительности письменной речи; использование в текстах синонимов и антонимов.

Понятие об изложении и сочинении. Изложение под руководством учителя, по готовому и коллективно составленному плану. Подробный и сжатый рассказ (сочинение) по картинке и серии картинок.

2. Литературное чтение Виды речевой и читательской деятельности

Аудирование (слушание). Восприятие на слух звучащей речи

(высказывание собеседника, чтение различных текстов). Адекватное понимание содержания звучащей речи, умение отвечать на вопросы по содержанию услышанного произведения, определение последовательности событий, осознание цели речевого высказывания, умение задавать вопрос по услышанному учебному, научно-познавательному и художественному произведению.

Чтение

Чтение вслух. Постепенный переход от слогового к плавному осмысленному правильному чтению целыми словами вслух (скорость чтения в соответствии с индивидуальным темпом чтения), постепенное увеличение скорости чтения, позволяющей осознать текст. Соблюдение орфоэпических и интонационных норм чтения. Чтение предложений с интонационным выделением знаков препинания.

Чтение про себя. Осознание смысла произведения при чтении про себя (доступных по объёму и жанру произведений). Умение находить в тексте необходимую информацию.

Работа с разными видами текста. Общее представление о разных видах текста: художественный, учебный, научно-популярный, их сравнение. Определение целей создания этих видов текста. Особенности фольклорного текста. Практическое освоение умения отличать текст от набора предложений. Прогнозирование содержания книги по её названию и оформлению. Самостоятельное деление текста на смысловые части, их озаглавливание. Умение работать с разными видами информации. Участие в коллективном обсуждении: умение отвечать на вопросы, выступать по теме, слушать выступления товарищей, дополнять ответы по ходу беседы, используя текст. Привлечение справочных и иллюстративно-изобразительных материалов.

Библиографическая культура. Книга как особый вид искусства. Книга как источник необходимых знаний. Книга учебная, художественная, справочная. Элементы книги: содержание или оглавление, титульный лист, аннотация, иллюстрации. Виды информации в книге: научная, художественная (с опорой на внешние показатели книги, её справочно-иллюстративный материал).

Типы книг (изданий): книга-произведение, книга-сборник, собрание сочинений, периодическая печать, справочные издания (справочники, словари, энциклопедии).

Выбор книг на основе рекомендованного списка, картотеки, открытого доступа к детским книгам в библиотеке. Алфавитный каталог. Самостоятельное пользование соответствующими возрасту словарями и справочной литературой.

Работа с текстом художественного произведения. Понимание заглавия произведения, его адекватное соотношение с содержанием. Определение особенностей художественного текста: своеобразие выразительных средств языка (с помощью учителя). Осознание того, что фольклор есть выражение общечеловеческих нравственных правил и отношений.

Понимание нравственного содержания прочитанного, осознание мотивации поведения героев, анализ поступков героев с точки зрения норм морали. Осознание понятия «Родина», представления о проявлении любви к Родине в литературе разных народов (на примере народов России). Схожесть тем, идей, героев в фольклоре разных народов. Самостоятельное воспроизведение текста с использованием выразительных средств языка: последовательное воспроизведение эпизода с использованием специфической для данного произведения лексики (по вопросам учителя), рассказ по иллюстрациям, пересказ.

Характеристика героя произведения. Нахождение в тексте слов и выражений, характеризующих героя и событие. Анализ (с помощью учителя), мотивы поступка персонажа. Сопоставление поступков героев по аналогии или по контрасту. Выявление авторского отношения к герою на основе анализа текста, авторских помет, имён героев.

Характеристика героя произведения. Портрет, характер героя, выраженные через поступки и речь.

Освоение разных видов пересказа художественного текста: подробный, выборочный и краткий (передача основных мыслей).

Подробный пересказ текста: определение главной мысли фрагмента, выделение опорных или ключевых слов, озаглавливание, подробный пересказ эпизода; деление текста на части, озаглавливание каждой части и всего текста, составление плана в виде назывных предложений из текста, в виде вопросов, в виде самостоятельно сформулированного высказывания.

Самостоятельный выборочный пересказ по заданному фрагменту: характеристика героя произведения (отбор слов, выражений в тексте, позволяющих составить рассказ о герое), описание места действия (выбор слов, выражений в тексте, позволяющих составить данное описание на основе текста).

Работа с учебными, научно-популярными и другими текстами. Понимание заглавия произведения; адекватное соотношение с его содержанием. Определение особенностей учебного и научно-популярного текстов (передача информации). Деление текста на части. Определение микротем. Ключевые или опорные слова. Воспроизведение текста с опорой на ключевые слова, модель, схему. Подробный пересказ текста. Краткий пересказ текста (выделение главного в содержании текста).

Говорение (культура речевого общения)

Осознание диалога как вида речи. Особенности диалогического общения: понимать вопросы, отвечать на них и самостоятельно задавать вопросы по тексту; выслушивать, не перебивая, собеседника и в вежливой форме высказывать свою точку зрения по обсуждаемому произведению (учебному, научно-познавательному, художественному тексту). Использование норм речевого этикета в условиях внеучебного общения.

Работа со словом (распознавание прямого и переносного значения слов, их многозначности), пополнение активного словарного запаса.

Монолог как форма речевого высказывания. Монологическое речевое высказывание небольшого объёма с опорой на авторский текст, по предложенной теме или в виде (форме) ответа на вопрос. Отражение основной мысли текста в высказывании. Передача содержания прочитанного или прослушанного с учётом специфики учебного и художественного текста. Передача впечатлений (из повседневной жизни, от художественного произведения, произведения изобразительного искусства) в рассказе (описание, рассуждение, повествование). Построение плана собственного высказывания. Отбор и использование выразительных средств языка (синонимы, антонимы, сравнение) с учётом особенностей монологического высказывания.

Письмо (культура письменной речи)

Нормы письменной речи: соответствие содержания заголовку (отражение темы, места действия, характеров героев), использование выразительных средств языка (синонимы, антонимы, сравнение) в мини-сочинениях (повествование, описание, рассуждение), рассказ на заданную тему, отзыв.

Круг детского чтения

Произведения устного народного творчества разных народов России. Произведения классиков отечественной литературы XIX—XX вв., классиков детской литературы, произведения современной отечественной (с учётом многонационального характера России) и зарубежной литературы, доступные для восприятия младших школьников с задержкой психического развития.

Представленность разных видов книг: историческая, приключенческая, фантастическая, научно-популярная, справочно-энциклопедическая литература; детские периодические издания (по выбору).

Основные темы детского чтения: фольклор разных народов, произведения о Родине, природе, детях, братьях наших меньших, труде, добре и зле, хороших и плохих поступках, юмористические произведения.

Литературоведческая пропедевтика (практическое освоение)

Нахождение в тексте, определение значения в художественной речи (с помощью учителя) средств выразительности: синонимов, антонимов, эпитетов, сравнений, метафор, гипербол.

Ориентировка в литературных понятиях: художественное произведение, автор (рассказчик), сюжет, тема; герой произведения: его портрет, речь, поступки, мысли; отношение автора к герою.

Прозаическая и стихотворная речь: узнавание, различение, выделение особенностей стихотворного произведения (ритм, рифма).

Фольклор и авторские художественные произведения (различение). Жанровое разнообразие произведений. Малые фольклорные формы (колыбельные песни, потешки, пословицы и поговорки, загадки) — узнавание, различение, определение основного смысла.

Сказки (о животных, бытовые, волшебные). Художественные особенности сказок: лексика, построение (композиция). Литературная (авторская) сказка.

Рассказ, стихотворение, басня — общее представление о жанре, особенностях построения и выразительных средствах.

Творческая деятельность обучающихся (на основе литературных произведений)

Интерпретация текста литературного произведения в творческой деятельности учащихся: чтение по ролям, инсценирование, драматизация; устное словесное рисование, знакомство с различными способами работы с деформированным текстом и использование их (установление причинно-следственных связей, последовательности событий: соблюдение этапности в

выполнении действий); изложение с элементами сочинения, создание собственного текста на основе художественного произведения (текст по аналогии), репродукций картин художников, по серии иллюстраций к произведению или на основе личного опыта.

3. Иностранный язык

Предметное содержание речи

Знакомство. С одноклассниками, учителем, персонажами детских произведений: имя, возраст. Приветствие, прощание, поздравление, ответ на поздравление, благодарность, извинения (с использованием типичных фраз речевого этикета).

Я и моя семья. Члены семьи, их имена, возраст, внешность, характер. Мой день (распорядок дня). Любимая еда. Семейные праздники: день рождения, Новый год/Рождество.

Мир моих увлечений. Мои любимые занятия. Мои любимые сказки. Выходной день, каникулы.

Я и мои друзья. Имя, возраст, внешность, характер, увлечения/хобби. Любимое домашнее животное: имя, возраст, цвет, размер, характер.

Моя школа. Классная комната, учебные предметы, школьные принадлежности.

Мир вокруг меня. Мой дом/квартира/комната : названия комнат. Природа. Дикие и домашние животные. Любимое время года. Погода.

Страна/страны изучаемого языка и родная страна. Общие сведения: название, столица. Небольшие произведения детского фольклора на изучаемом иностранном языке (рифмовки, стихи, песни, сказки).

Коммуникативные умения по видам речевой деятельности В русле говорения

1. Диалогическая форма. Уметь вести:

этикетные диалоги в типичных ситуациях бытового и учебно-трудового общения;
диалог-расспрос (запрос информации и ответ на него) с опорой на картинку и модель, объем диалогического высказывания 2-3 реплики с каждой стороны;

диалог — побуждение к действию.

2. Монологическая форма

Уметь пользоваться основными коммуникативными типами речи: описание, рассказ, характеристика (персонажей) с опорой на картинку (небольшой объем).

В русле аудирования воспринимать на слух и понимать речь учителя и одноклассников в процессе общения на уроке ивербально/невербально реагировать на услышанное.

В русле чтения читать (использовать метод глобального чтения):

вслух читать слова изучаемой лексики и понимать небольшие диалоги, построенные на изученном языковом материале; находить необходимую информацию (имена персонажей, где происходит действие и т. д.).

В русле письма знать и уметь писать буквы английского алфавита. Владеть умением выписывать из текста слова, словосочетания и предложения.

Языковые средства и навыки пользования ими Английский язык

Графика, каллиграфия, орфография. Буквы английского алфавита.

Основные буквосочетания. Звуко-буквенные соответствия. Апостроф. **Фонетическая сторона речи.** Произношение и различение на слух звуков и звукосочетаний английского языка. Соблюдение норм произношения: долгота и краткость гласных, отсутствие оглушения звонких согласных в конце слога или слова, отсутствие смягчения согласных перед гласными. Дифтонги. Связующее «г» (thereis/thereare). Ударение в слове, фразе. Отсутствие ударения на служебных словах (артиклях, союзах, предлогах). Членение предложений на смысловые группы. Ритмико-интонационные особенности повествовательного, побудительного и вопросительного (общий и специальный вопрос) предложений. Интонация перечисления.

Лексическая сторона речи. Лексические единицы, обслуживающие ситуации общения, в пределах тематики начальной школы, в объёме 300 лексических единиц для усвоения, простейшие устойчивые словосочетания, оценочная лексика и речевые клише как элементы речевого этикета, отражающие культуру англоговорящих стран. Интернациональные слова (например, doctor, film).

Грамматическая сторона речи. Основные коммуникативные типы предложений: повествовательное, вопросительное, побудительное. Общий и специальный вопросы. Вопросительные слова: what, who, when, where, why, how. Порядок слов в предложении. Утвердительные и отрицательные предложения. Простое предложение с простым глагольным сказуемым (HespeaksEnglish.), составным именным (Myfamilyisbig.) и составным глагольным (I liketodance.Shecanskatewell.) сказуемым. Побудительные предложения в утвердительной (Helpme, please.) и отрицательной (Don'tbelate!) формах. Безличные предложения в настоящем времени (Itiscold.It'sfiveo'clock.). Предложения с оборотом thereis/thereare. Простые распространённые предложения. Предложения с однородными членами.

Глагольные конструкции I'dliketo... Существительные в единственном множественном числе (образованные по правилу и исключения), существительные с неопределённым, определённым и нулевым артиклем.

Местоимения: личные (в именительном и объектном падежах), притяжательные, вопросительные, указательные (this/these, that/those), неопределённые (some, any — некоторые случаи употребления).

Наречия времени (yesterday, tomorrow, never, usually, often, sometimes).

Наречия степени (much, little, very).

Количественные числительные (до 100), порядковые числительные (до 10).

Наиболее употребительные предлоги: in, on, at, into, to, from, of, with.

Социокультурная осведомлённость

В процессе обучения иностранному языку в начальной школе обучающиеся знакомятся: с названиями стран изучаемого языка; с некоторыми литературными персонажами популярных детских произведений; с сюжетами некоторых популярных сказок, а также небольшими произведениями детского фольклора (стихами, песнями) на иностранном языке; с элементарными формами речевого и неречевого поведения, принятого в странах изучаемого языка.

4. Математика

Числа и величины

Счёт предметов. Чтение и запись чисел от нуля до миллиона. Классы и разряды. Представление многозначных чисел в виде суммы разрядных слагаемых. Сравнение и упорядочение чисел, знаки сравнения.

Измерение величин; сравнение и упорядочение величин. Единицы массы (грамм, килограмм, центнер, тонна), вместимости (литр), времени (секунда, минута, час). Соотношения между единицами измерения однородных величин. Сравнение и упорядочение однородных величин. Доля величины (половина, треть, четверть, десятая, сотая, тысячная).

Арифметические действия

Сложение, вычитание, умножение и деление. Названия компонентов арифметических действий, знаки действий. Таблица сложения. Таблица умножения. Связь между сложением, вычитанием, умножением и делением. Нахождение неизвестного компонента арифметического действия. Деление с остатком.

Числовое выражение. Установление порядка выполнения действий в числовых выражениях со скобками и без скобок. Нахождение значения числового выражения. Использование свойств арифметических действий в вычислениях (перестановка и группировка слагаемых в сумме, множителей в произведении; умножение суммы и разности на число).

Алгоритмы письменного сложения, вычитания, умножения и деления многозначных чисел.

Способы проверки правильности вычислений (алгоритм, обратное действие, оценка достоверности, прикидки результата, вычисление на калькуляторе).

Работа с текстовыми задачами

Решение текстовых задач арифметическим способом. Задачи, содержащие отношения «больше (меньше) на...», «больше (меньше) в...». Зависимости между величинами, характеризующими процессы движения, работы, купли-продажи и др. Скорость, время, путь; объём работы, время, производительность труда; количество товара, его цена и стоимость и др.

Планирование хода решения задачи. Представление текста задачи (схема, таблица, диаграмма и другие модели).

Задачи на нахождение доли целого и целого по его доле. **Пространственные отношения. Геометрические фигуры**

Взаимное расположение предметов в пространстве и на плоскости (выше—ниже, слева—справа, сверху—снизу, ближе—дальше, между и пр.). Распознавание и изображение геометрических фигур: точка, линия (кривая, прямая), отрезок, ломаная, угол, многоугольник, треугольник, прямоугольник, квадрат, окружность, круг. Использование чертёжных инструментов для выполнения построений. Геометрические формы в окружающем мире. Распознавание и называние: куб, шар, параллелепипед, пирамида, цилиндр, конус.

Геометрические величины

Геометрические величины и их измерение. Измерение длины отрезка. Единицы длины (мм, см, дм, м, км). Периметр. Вычисление периметра многоугольника.

Площадь геометрической фигуры. Единицы площади (см², дм², м²).

Точное и приближённое измерение площади геометрической фигуры.

Вычисление площади прямоугольника.

Работа с информацией

Сбор и представление информации, связанной со счётом (пересчётом), измерением величин; фиксирование, анализ полученной информации.

Построение простейших выражений с помощью логических связок и слов («и»; «не»; «если... то...»; «верно/неверно, что...»; «каждый»; «все»; «некоторые»); истинность утверждений.

Составление конечной последовательности (цепочки) предметов, чисел, геометрических фигур и др. по правилу. Составление, запись и выполнение простого алгоритма, плана поиска информации.

Чтение и заполнение таблицы. Интерпретация данных таблицы. Чтение столбчатой диаграммы. Создание простейшей информационной модели (схема, таблица, цепочка).

5. Окружающий мир (Человек, природа, общество) Человек и природа Природа — это то, что нас окружает, но не создано человеком. Природные объекты и предметы, созданные человеком. Неживая и живая природа. Признаки предметов (цвет, форма, сравнительные размеры и др.). Расположение предметов в пространстве (право, лево, верх, низ и пр.). Примеры явлений природы: смена времён года, снегопад, листопад, перелёты птиц, смена времени суток, рассвет, закат, ветер, дождь, гроза.

Вещество — то, из чего состоят все природные объекты и предметы. Разнообразие веществ в окружающем мире. Примеры веществ: соль, сахар, вода, природный газ. Твёрдые тела, жидкости, газы. Простейшие практические работы с веществами, жидкостями, газами.

Звёзды и планеты. Солнце — ближайшая к нам звезда, источник света и тепла для всего живого на Земле. Земля — планета, общее представление о форме и размерах Земли. Глобус как модель Земли. Географическая карта и план. Материки и океаны, их названия, расположение на глобусе и карте. Важнейшие природные объекты своей страны, района. Ориентирование на местности. Компас.

Смена дня и ночи на Земле. Вращение Земли как причина смены дня и ночи. Времена года, их особенности (на основе наблюдений). Обращение Земли вокруг Солнца как причина смены времён года. Смена времён года в родном крае на основе наблюдений.

Погода, её составляющие (температура воздуха, облачность, осадки, ветер). Наблюдение за погодой своего края.

Формы земной поверхности: равнины, горы, холмы, овраги (общее представление, условное обозначение равнин и гор на карте). Особенности поверхности родного края (краткая характеристика на основе наблюдений).

Водоёмы, их разнообразие (океан, море, река, озеро, пруд, болото); использование человеком. Водоёмы родного края (названия, краткая характеристика на основе наблюдений).

Воздух — смесь газов. Свойства воздуха. Значение воздуха для растений, животных, человека. Охрана, бережное использование воздуха.

Вода. Свойства воды. Состояния воды, её распространение в природе, значение для живых организмов и хозяйственной жизни человека. Круговорот воды в природе. Охрана, бережное использование воды.

Полезные ископаемые, их значение в хозяйстве человека, бережное отношение людей к полезным ископаемым. Полезные ископаемые родного края (2—3 примера).

Почва, её состав, значение для живой природы и для хозяйственной жизни человека. Охрана, бережное использование почв.

Растения, их разнообразие. Части растения (корень, стебель, лист, цветок, плод, семя). Условия, необходимые для жизни растения (свет, тепло, воздух, вода). Наблюдение роста растений, фиксация изменений. Деревья, кустарники, травы. Дикорастущие, культурные и комнатные растения. Роль растений в природе и жизни людей, бережное отношение человека к дикорастущим растениям, уход за комнатными и культурными растениями. Растения родного края, названия и краткая характеристика на основе наблюдений.

Грибы: съедобные и ядовитые. Правила сбора грибов.

Животные, их разнообразие. Условия, необходимые для жизни животных (воздух, вода, тепло, пища). Насекомые, рыбы, земноводные, пресмыкающиеся, птицы, звери, их отличия. Особенности питания разных животных. Размножение животных. Дикие и домашние животные. Роль животных в природе и жизни людей. Охрана и бережное отношение человека к диким животным, уход за домашними животными. Животные родного края, их названия, краткая характеристика на основе наблюдений.

Лес, луг, водоём — единство живой и неживой природы (солнечный свет, воздух, вода, почва, растения, животные). Круговорот веществ. Взаимосвязи в природном сообществе: растения — пища и укрытие для животных; животные — распространители плодов и семян растений. Влияние человека на природные сообщества. Природные сообщества родного края (2—3 примера на основе наблюдений).

Природные зоны России: общее представление, основные природные зоны (климат, растительный и животный мир, особенности труда и быта людей, влияние человека на природу изучаемых зон, охрана природы).

Человек — часть природы. Зависимость жизни человека от природы. Этическое и эстетическое значение природы в жизни человека. Освоение человеком законов жизни природы посредством практической деятельности.

Народный календарь (приметы, поговорки, пословицы), определяющий сезонный труд людей.

Положительное и отрицательное влияние деятельности человека на природу (в том числе на примере окружающей местности). Правила поведения в природе. Охрана природных богатств: воды, воздуха, полезных ископаемых, растительного и животного мира. Заповедники, национальные парки, их роль в охране природы. Красная книга России, её значение, отдельные представители растений и животных Красной книги. Посильное участие в охране природы. Личная ответственность каждого человека за сохранность природы.

Человек. Ребенок, взрослый, пожилой человек. Мужчины и женщины, мальчики и девочки. Общее представление о строении тела человека. Системы органов (опорно-двигательная, пищеварительная, дыхательная, кровеносная, нервная, органы чувств), их роль в жизнедеятельности организма. Гигиена: уход за кожей, ногтями, волосами, зубами. Здоровый образ жизни, соблюдение режима, профилактика нарушений деятельности органов чувств, опорно-двигательной, пищеварительной, дыхательной, нервной систем. Измерение температуры тела человека, частоты пульса. Понимание состояния своего здоровья, личная ответственность каждого человека за состояние своего здоровья и здоровья окружающих его людей. Внимание, уважительное отношение к людям с ограниченными возможностями здоровья, забота о них.

Человек и общество

Общество - совокупность людей, которые объединены общей культурой связаны друг с другом совместной деятельностью во имя общей цели. Духовно-нравственные и культурные ценности российского общества, отраженные в государственных праздниках и народных традициях региона.

Человек — член общества, создатель и носитель культуры. Могонациональность — особенность нашей страны. Общее представление о вкладе разных народов в многонациональную культуру нашей страны. Ценность каждого народа для него самого и для всей страны. Взаимоотношения человека с другими людьми. Культура общения. Уважение к чужому мнению.

Семья — самое близкое окружение человека. Семейные традиции. Взаимоотношения в семье и взаимопомощь членов семьи. Оказание посильной помощи взрослым. Забота о детях, престарелых, больных — долг каждого человека. Родословная. Свои фамилия, имя, отчество, возраст. Имена и фамилии членов семьи. Знаковые даты и события в истории семьи, участие семьи в событиях страны и региона (стройках, Великой отечественной войне, в работе в тылу и пр.) семейные праздники, традиции. День Матери. День любви, семьи и верности.

Младший школьник. Правила поведения в школе, на уроке. Обращение к учителю. Классный, школьный коллектив, совместная учёба, игры, отдых. Школьные праздники и торжественные даты. День учителя. Составление режима дня школьника.

Друзья, взаимоотношения между ними; ценность дружбы, согласия, взаимной помощи. Правила взаимоотношений со взрослыми, сверстниками. Правила взаимодействия со знакомыми и незнакомыми взрослыми и сверстниками. Культура поведения в школе и других общественных местах.

Значение труда в жизни человека и общества. Трудолюбие как общественно значимая ценность в культуре народов России и мира. Профессии людей. Личная ответственность человека за результаты своего труда и профессиональное мастерство.

Общественный транспорт. Транспорт города или села. Наземный, воздушный и водный транспорт. Правила пользования транспортом.

Средства массовой информации: радио, телевидение, пресса, Интернет. Наша Родина — Россия, Российская Федерация. Ценностно-смысловое содержание понятий «Родина», «Отечество», «Отчизна». Государственная символика России: Государственный герб России, Государственный флаг России, Государственный гимн России; правила поведения при прослушивании гимна. Конституция — Основной закон Российской Федерации. Права ребёнка.

Президент Российской Федерации — глава государства. Ответственность главы государства за социальное и духовно-нравственное благополучие граждан.

Праздник в жизни общества как средство укрепления общественной солидарности и упрочения духовно-нравственных связей между соотечественниками. Новый год, Рождество, День защитника Отечества, 8 Марта, День весны и труда, День Победы, День России, День защиты детей, День народного единства, День Конституции. Праздники и памятные даты своего региона. Оформление плаката или стенной газеты к государственному празднику.

Россия на карте, государственная граница России.

Москва — столица России. Достопримечательности Москвы: Кремль, Красная площадь, Большой театр и др. Расположение Москвы на карте.

Города России. Санкт-Петербург: достопримечательности (Зимний дворец, памятник Петру I — Медный всадник, разводные мосты через Неву и др.), города Золотого кольца России (по выбору). Главный город родного края: достопримечательности, история и характеристика отдельных исторических событий, связанных с ним.

Россия — многонациональная страна. Народы, населяющие Россию, их обычаи, характерные особенности быта (по выбору).

Родной край — частица России. Родной город (населённый пункт), регион (область, край, республика): название, основные достопримечательности; музеи, театры, спортивные комплексы и пр. Особенности труда людей родного края, их профессии. Названия разных народов, проживающих в данной местности, их обычаи, характерные особенности быта. Важные сведения из истории родного края. Святыни родного края. Проведение дня памяти выдающегося земляка.

История Отечества. Счет лет в истории. Наиболее важные и яркие события общественной и культурной жизни страны в разные исторические периоды: Древняя Русь, Московское государство, Российская империя, СССР, Российская Федерация. Картины быта, труда, традиций людей в разные исторические времена. Выдающиеся люди разных эпох. Охрана

памятников истории и культуры. Страны и народы мира. Общее представление о многообразии стран, народов на Земле. Знакомство с 3—4 (несколькими) странами (по выбору): название, расположение на политической карте, столица, главные достопримечательности.

Правила безопасной жизни

Ценность здоровья и здорового образа жизни.

Режим дня школьника, чередование труда и отдыха в режиме дня; личная гигиена. Физическая культура, закаливание, игры на воздухе как условие сохранения и укрепления здоровья. Личная ответственность каждого человека за сохранение и укрепление своего физического и нравственного здоровья. Номера телефонов экстренной помощи. Первая помощь при лёгких травмах (*ушиб, порез, ожог*), *обморожении, перегреве*.

Дорога от дома до школы, правила безопасного поведения на дорогах, в лесу, на водоёме в разное время года. Правила пожарной безопасности, основные правила обращения с газом, электричеством, водой.

Правила безопасного поведения в природе.

Правило безопасного поведения в общественных местах. Правила взаимодействия с незнакомыми людьми.

Забота о здоровье и безопасности окружающих людей — нравственный долг каждого человека.

6. Основы религиозных культур и светской этики

Россия — наша Родина.

Культура и религия. Праздники в религиях мира.

Представление о светской этике, об отечественных традиционных религиях, их роли в культуре, истории и современности России.

Знакомство с основными нормами светской и религиозной морали, понимание их значения в выстраивании конструктивных отношений в семье и обществе. Значение нравственности, веры и религии в жизни человека и общества.

Семья, семейные ценности. Долг, свобода, ответственность, учение и труд. Милосердие, забота о слабых, взаимопомощь, социальные проблемы общества и отношение к ним разных религий. Любовь и уважение к Отечеству.

7. Изобразительное искусство

Виды художественной деятельности

Восприятие произведений искусства. Особенности художественного творчества: художник и зритель. Образная сущность искусства: художественный образ, его условность, передача общего через единичное, эмоциональная нагрузка изображенного. Отражение в произведениях пластических искусств общечеловеческих идей о нравственности и эстетике: отношение к природе, человеку и обществу. Фотография и произведение изобразительного искусства: сходство и различия. Человек, мир природы в реальной жизни: образ человека, природы в искусстве. Представления о богатстве и разнообразии художественной культуры (на примере культуры народов России). Выдающиеся представители изобразительного искусства народов России (по выбору). Ведущие художественные музеи России (ГТГ, Русский музей, Эрмитаж) и региональные музеи. Восприятие и эмоциональная оценка шедевров национального, российского и мирового искусства.

Рисунок. Материалы для рисунка: карандаш, ручка, фломастер, уголь, пастель, мелки и т. д. Приёмы работы с различными графическими материалами. Роль рисунка в искусстве: основная и вспомогательная. Красота и разнообразие природы, человека, зданий, предметов, выраженные средствами рисунка. Изображение деревьев, птиц, животных: общие и характерные черты.

Живопись. Живописные материалы. Красота и разнообразие природы, человека, зданий, предметов, выраженные средствами живописи. Цвет — основа языка живописи.

Выбор средств художественной выразительности для создания живописного образа в соответствии с поставленными задачами. Образы природы и человека в живописи.

Скульптура. Материалы скульптуры и их роль в создании выразительного образа. Элементарные приёмы работы с пластическими скульптурными материалами для создания выразительного образа (пластилин, глина — раскатывание, набор объёма, вытягивание формы).

Объём — основа языка скульптуры. Основные темы скульптуры. Красота человека и животных, выраженная средствами скульптуры.

Художественное конструирование и дизайн. Разнообразие материалов для художественного конструирования и моделирования (пластилин, бумага, картон и др.). Элементарные приёмы работы с различными материалами для создания выразительного образа (пластилин — раскатывание, набор объёма, вытягивание формы; бумага и картон — сгибание, вырезание). Представление о возможностях использования навыков художественного конструирования и моделирования в жизни человека.

Декоративно-прикладное искусство. Истоки декоративно-прикладного искусства и его роль в жизни человека. Понятие о синтетичном характере народной культуры (украшение жилища, предметов быта, орудий труда, костюма; музыка, песни, хороводы; былины, сказания, сказки). Образ человека:

в традиционной культуре. Представления народа о мужской и женской красоте, отражённые в изобразительном искусстве, сказках, песнях. Сказочные образы

в народной культуре и декоративно-прикладном искусстве. Разнообразие форм в природе как основа декоративных форм в прикладном искусстве (цветы, раскраска бабочек, переплетение ветвей деревьев, морозные узоры на стекле и т. д.). Ознакомление с произведениями народных художественных промыслов

в России (с учётом местных условий).

Азбука искусства. Как говорит искусство?

Композиция. Элементарные приёмы композиции на плоскости и в пространстве. Понятия: горизонталь, вертикаль и диагональ в построении композиции. Пропорции и перспектива. Понятия: линия горизонта, ближе — больше, дальше — меньше, загораживания. Роль контраста в композиции: низкое и высокое, большое и маленькое, тонкое и толстое, тёмное и светлое, т. д. Главное и второстепенное в композиции. Симметрия и асимметрия.

Цвет. Основные и составные цвета. Тёплые и холодные цвета. Смешение цветов. Роль белой и чёрной красок в эмоциональном звучании и выразительности образа. Эмоциональные возможности цвета. Практическое овладение основами цветоведения. Передача с помощью цвета характера персонажа, его эмоционального состояния.

Линия. Многообразие линий (тонкие, толстые, прямые, волнистые, плавные, острые, закруглённые спиралью, летящие) и их знаковый характер. Линия, штрих, пятно и художественный образ. Передача с помощью линии эмоционального состояния природы, человека, животного.

Форма. Разнообразие форм предметного мира и передача их на плоскости и в пространстве. Сходство и контраст форм. Простые геометрические формы. Природные формы. Трансформация форм. Влияние формы предмета на представление о его характере. Силуэт.

Объём. Объём в пространстве и объём на плоскости. Способы передачи объёма. Выразительность объёмных композиций.

Ритм. Виды ритма (спокойный, замедленный, порывистый, беспокойный и т. д.). Ритм линий, пятен, цвета. Роль ритма в эмоциональном звучании композиции в живописи и рисунке. Передача движения в композиции с помощью ритма элементов. Особая роль ритма в декоративно-прикладном искусстве.

Значимые темы искусства. О чём говорит искусство?

Земля — наш общий дом. Наблюдение природы и природных явлений, различение их характера и эмоциональных состояний. Разница в изображении природы в разное время года, суток, в различную погоду. Жанр пейзажа. Использование различных художественных материалов и средств для создания выразительных образов природы. Постройки в природе: птичьи гнёзда, норы, улы, панцирь черепахи, домик улитки и т. д.

Восприятие и эмоциональная оценка шедевров русского и зарубежного искусства, изображающих природу.

Родина моя — Россия. Роль природных условий в характере традиционной культуры народов России. Пейзажи родной природы. Единство декоративного строя в украшении жилища, предметов быта, орудий труда, костюма. Связь изобразительного искусства с музыкой, песней, танцами, былинами, сказаниями, сказками. Образ человека в традиционной

культуре. Представления народа о красоте человека (внешней и духовной), отражённые в искусстве. Образ защитника Отечества.

Человек и человеческие взаимоотношения. Образ человека в разных культурах мира. Образ современника. Жанр портрета. Темы любви, дружбы, семьи в искусстве. Эмоциональная и художественная выразительность образов персонажей, пробуждающих лучшие человеческие чувства и качества: доброту, сострадание, поддержку, заботу, героизм, бескорыстие и т. д. Образы персонажей, вызывающие гнев, раздражение, презрение.

Искусство дарит людям красоту. Искусство вокруг нас сегодня. Использование различных художественных материалов и средств для создания проектов красивых, удобных и выразительных предметов быта, видов транспорта. Представление о роли изобразительных (пластических) искусств в повседневной жизни человека, в организации его материального окружения. Жанр натюрморта. Художественное конструирование и оформление помещений и парков, транспорта и посуды, мебели и одежды, книг и игрушек.

Опыт художественно-творческой деятельности

Участие в различных видах изобразительной, декоративно-прикладной и художественно-конструкторской деятельности. Освоение основ рисунка, живописи, скульптуры, декоративно-прикладного искусства. Овладение основами художественной грамоты: композицией, формой, ритмом, линией, цветом, объёмом, фактурой. Создание моделей предметов бытового окружения человека. Овладение элементарными навыками лепки и бумагопластики.

Выбор и применение выразительных средств для реализации собственного замысла в рисунке, живописи, аппликации, художественном конструировании.

Выбор и применение выразительных средств для реализации собственного замысла в рисунке, живописи, аппликации, художественном конструировании. Передача настроения в творческой работе с помощью цвета, тона, композиции, пространства, линии, штриха, пятна, объёма, фактуры материала.

Использование в индивидуальной и коллективной деятельности различных художественных техник и материалов: коллажа, граттажа, аппликации, компьютерной анимации, натурной мультипликации, бумажной пластики, гуаши, акварели, пастели, восковых мелков, туши, карандаша, фломастеров, пластилина, глины, подручных и природных материалов.

Участие в обсуждении содержания и выразительных средств произведений изобразительного искусства, выражение своего отношения к произведению.

8. Музыка

Музыка в жизни человека. Истоки возникновения музыки. Рождение музыки как естественное проявление человеческого состояния. Звучание окружающей жизни, природы, настроений, чувств и характера человека.

Обобщённое представление об основных образно-эмоциональных сферах музыки и о многообразии музыкальных жанров и стилей. Песня, танец, марш и их разновидности. Песенность, танцевальность, маршевость. Опера, балет, симфония, концерт, сюита, кантата, мюзикл.

Отечественные народные музыкальные традиции. Творчество народов России. Музыкальный и поэтический фольклор: песни, танцы, действия, обряды, скороговорки, загадки, игры-драматизации. Историческое прошлое в музыкальных образах. Народная и профессиональная музыка. Сочинения отечественных композиторов о Родине. Духовная музыка в творчестве композиторов.

Основные закономерности музыкального искусства.

Интонационно-образная природа музыкального искусства. Выразительность и изобразительность в музыке. Интонация как озвученное состояние, выражение эмоций и мыслей человека.

Интонации музыкальные и речевые. Сходство и различия. Интонация — источник музыкальной речи. Основные средства музыкальной выразительности (мелодия, ритм, темп, динамика, тембр, лад и др.).

Музыкальная речь как способ общения между людьми, её эмоциональное воздействие. Композитор — исполнитель — слушатель. Особенности музыкальной речи в сочинениях композиторов, её выразительный смысл. Нотная запись как способ фиксации музыкальной речи. Элементы нотной грамоты.

Развитие музыки — сопоставление и столкновение чувств и мыслей человека, музыкальных интонаций, тем, художественных образов. Основные приёмы музыкального развития (повтор и контраст).

Формы построения музыки как обобщённое выражение художественно-образного содержания произведений. Формы одночастные, двух- и трёхчастные, вариации, рондо и др.

Музыкальная картина мира. Интонационное богатство музыкального мира. Общие представления о музыкальной жизни страны. Детские хоровые и инструментальные коллективы, ансамбли песни и танца. Выдающиеся исполнительские коллективы (хоровые, симфонические). Музыкальные театры. Конкурсы и фестивали музыкантов. Музыка для детей: радио- и телепередачи, видеофильмы, звукозаписи (CD, DVD).

Различные виды музыки: вокальная, инструментальная; сольная, хоровая, оркестровая. Певческие голоса: детские, женские, мужские. Хоры: детский, женский, мужской, смешанный. Музыкальные инструменты. Оркестры: симфонический, духовой, народных инструментов.

Народное и профессиональное музыкальное творчество разных стран мира.

Многообразие этнокультурных, исторически сложившихся традиций.

Региональные музыкально-поэтические традиции: содержание, образная сфера и музыкальный язык.

9. Технология (Труд)

Общекультурные и общетрудовые компетенции. Основы культуры труда, самообслуживания

Трудовая деятельность и её значение в жизни человека. Рукотворный мир как результат труда человека; разнообразие предметов рукотворного мира (техника, предметы быта и декоративно-прикладного искусства и т. д.) разных народов России (на примере 2—3 народов). Особенности тематики, материалов, внешнего вида изделий декоративного искусства разных народов, отражающие природные, географические и социальные условия конкретного народа.

Элементарные общие правила создания предметов рукотворного мира (удобство, эстетическая выразительность, прочность; гармония предметов и окружающей среды). Бережное отношение к природе как источнику сырьевых ресурсов. Мастера и их профессии.

Анализ задания, организация рабочего места в зависимости от вида работы, планирование трудового процесса. Рациональное размещение на рабочем месте материалов и инструментов, распределение рабочего времени. Отбор и анализ информации (из учебника и других дидактических материалов), её использование в организации работы. Контроль и корректировка хода работы. Работа в малых группах, осуществление сотрудничества, выполнение социальных ролей (руководитель и подчинённый).

Элементарная творческая и проектная деятельность (создание замысла, его детализация и воплощение). Несложные коллективные, групповые и индивидуальные проекты. Культура межличностных отношений в совместной деятельности. Результат проектной деятельности — изделия, услуги (например, помощь ветеранам, пенсионерам, инвалидам), праздники и т.п.

Выполнение доступных видов работ по самообслуживанию, домашнему труду, оказание доступных видов помощи малышам, взрослым и сверстникам.

Технология ручной обработки материалов. Элементы графической грамоты.

Общее понятие о материалах, их происхождении. Исследование элементарных физических, механических и технологических свойств доступных материалов. Многообразие материалов и их практическое применение в жизни.

Подготовка материалов к работе. Экономное расходование материалов. Выбор материалов по их декоративно-художественным и конструктивным свойствам, использование соответствующих способов обработки материалов в зависимости от назначения изделия.

Инструменты и приспособления для обработки материалов (знание названий используемых инструментов), выполнение приёмов их рационального и безопасного использования.

Общее представление о технологическом процессе: анализ устройства и назначения изделия; выстраивание последовательности практических действий и технологических операций; подбор материалов и инструментов; экономная разметка; обработка с целью получения деталей, сборка, отделка изделия; проверка изделия в действии, внесение необходимых дополнений и изменений. Называние и выполнение основных технологических операций ручной обработки материалов: разметка деталей (на глаз, по шаблону, трафарету, лекалу, копированием, с помощью линейки, угольника, циркуля), выделение деталей (отрывание, резание ножницами, канцелярским ножом), формообразование деталей (сгибание, складывание и др.), сборка изделия (клеевое, ниточное, проволочное, винтовое и другие виды соединения), отделка изделия или его деталей (окрашивание, вышивка, аппликация и др.). Выполнение отделки в соответствии с особенностями декоративных орнаментов разных народов России (растительный, геометрический и другие орнаменты).

В начальной школе могут использоваться любые доступные в обработке учащимся экологически безопасные материалы (природные, бумажные, текстильные, синтетические и др.), материалы, используемые в декоративно-прикладном творчестве региона, в котором проживают школьники.

Использование измерений и построений для решения практических задач. Виды условных графических изображений: рисунок, простейший чертёж, эскиз, развёртка, схема (их узнавание). Назначение линий чертежа (контур, линия надреза, сгиба, размерная, осевая, центровая, разрыва). Чтение условных графических изображений. Разметка деталей с опорой на простейший чертёж, эскиз. Изготовление изделий по рисунку, простейшему чертежу или эскизу, схеме.

Конструирование и моделирование

Общее представление о конструировании как создании конструкции каких-либо изделий (технических, бытовых, учебных и пр.). Изделие, деталь изделия (общее представление). Понятие о конструкции изделия; различные виды конструкций и способы их сборки. Виды и способы соединения деталей. Основные требования к изделию (соответствие материала, конструкции и внешнего оформления назначению изделия).

Конструирование и моделирование изделий из различных материалов по образцу, рисунку, простейшему чертежу или эскизу и по заданным условиям (техничко-технологическим, функциональным, декоративно-художественным и пр.). Конструирование и моделирование на компьютере и в интерактивном конструкторе.

Практика работы на компьютере

Информация и её отбор. Способы получения, хранения, переработки информации.

Назначение основных устройств компьютера для ввода, вывода, обработки информации. Включение и выключение компьютера и подключаемых к нему устройств. Клавиатура, общее представление о правилах клавиатурного письма, пользование мышью, использование простейших средств текстового редактора. Простейшие приёмы поиска информации: по ключевым словам. Соблюдение безопасных приёмов труда при работе на компьютере; бережное отношение к техническим устройствам. Работа с ЦОР(цифровыми образовательными ресурсами), готовыми материалами на электронных носителях (CD).

Работа с простыми информационными объектами (текст, таблица, схема, рисунок): преобразование, создание, сохранение, удаление. Создание небольшого текста по интересной детям тематике. Вывод текста на принтер. Использование рисунков из ресурса компьютера, программ Word и PowerPoint.

10. Физическая культура (адаптивная) Знания по физической культуре Физическая культура. Правила предупреждения травматизма во время занятий физическими упражнениями: организация мест занятий, подбор одежды, обуви и инвентаря. Правила личной гигиены.

Физические упражнения. Физические упражнения, их влияние на физическое развитие и развитие физических качеств, основы спортивной техники изучаемых упражнений. Физическая подготовка и её связь с развитием основных физических качеств. Характеристика основных физических качеств: силы, быстроты, выносливости, гибкости и равновесия.

Способы физкультурной деятельности

Самостоятельные занятия. Выполнение комплексов упражнений для формирования правильной осанки и развития мышц туловища, развития основных физических качеств; проведение оздоровительных занятий в режиме дня (утренняя зарядка, физкультминутки).

Самостоятельные игры и развлечения. Организация и проведение подвижных игр (на спортивных площадках и в спортивных залах). Соблюдение правил игр.

Физическое совершенствование

Физкультурно-оздоровительная деятельность. Комплексы физических упражнений для утренней зарядки, физкультминуток, занятий по профилактике и коррекции нарушений осанки.

Комплексы упражнений на развитие физических качеств.

Комплексы дыхательных упражнений. Гимнастика для глаз.

Спортивно-оздоровительная деятельность.

Гимнастика.

Организуемые команды и приёмы. Простейшие виды построений. Строевые действия в шеренге и колонне; выполнение простейших строевых команд с одновременным показом учителя.

Упражнения без предметов(для различных групп мышц)*и с предметами*(гимнастические палки, флажки, обручи, малые и большие мячи).

Опорный прыжок: имитационные упражнения, подводящие упражнения прыжкам с разбега через гимнастического козла (с повышенной организацией техники безопасности).

Гимнастические упражнения прикладного характера. Ходьба, бег, метания. Прыжки со скакалкой. Передвижение по гимнастической стенке. Преодоление полосы препятствий с элементами лазанья и перелезания, переползания, передвижение по наклонной гимнастической скамейке.

Упражнения в поднимании и переноске грузов: подход к предмету с нужной стороны, правильный захват его для переноски, умение нести, точно и мягко опускать предмет (предметы: мячи, гимнастические палки, обручи, скамейки, маты, гимнастический «козел», «конь» и т.д.).

Лёгкая атлетика.

Ходьба: парами, по кругу парами; в умеренном темпе в колонне по одному в обход зала за учителем. Ходьба с сохранением правильной осанки. Ходьба в чередовании с бегом.

Беговые упражнения: с высоким подниманием бедра, с изменением направления движения, из разных исходных положений; челночный бег; высокий старт с последующим ускорением.

Прыжковые упражнения: на одной ноге и двух ногах на месте и с продвижением; в длину и высоту; спрыгивание и запрыгивание.

Броски: большого мяча (1 кг) на дальность разными способами.

Метание: малого мяча в вертикальную и горизонтальную цель и на дальность.

Лыжная подготовка. Передвижение на лыжах; повороты; спуски; подъёмы; торможение.

Плавание.

Подводящие упражнения: вхождение в воду; передвижение по дну бассейна; упражнения на всплывание; лежание и скольжение; упражнения на согласование работы рук и ног. Игры в воде.

Подвижные игры и элементы спортивных игр

На материале гимнастики: игровые задания с использованием строевых упражнений, упражнений на внимание, силу, ловкость и координацию.

На материале лёгкой атлетики: прыжки, бег, метания и броски; упражнения на координацию, выносливость и быстроту.

На материале лыжной подготовки: эстафеты в передвижении на лыжах, упражнения на выносливость и координацию.

На материале спортивных игр:

Футбол: удар по неподвижному и катящемуся мячу; остановка мяча; ведение мяча; подвижные игры на материале футбола.

Баскетбол: стойка баскетболиста; специальные передвижения без мяча; хват мяча; ведение мяча на месте; броски мяча с места двумя руками снизу из-под кольца; передача и

ловля мяча на месте двумя руками от груди в паре с учителем; подвижные игры на материале баскетбола.

Пионербол: броски и ловля мяча в парах через сетку двумя руками снизу и сверху; нижняя подача мяча (одной рукой снизу).

Волейбол: подбрасывание мяча; подача мяча; приём и передача мяча; подвижные игры на материале волейбола.

Подвижные игры разных народов.

Коррекционно-развивающие игры: «Порядок и беспорядок», «Узнай, гдзвонили», «Собери урожай».

Игры с бегом и прыжками: «Сорви шишку», «У медведя во бору», «Подбеги к своему предмету», «День и ночь», «Кот и мыши», «Пятнашки»; «Прыжки по кочкам».

Игры с мячом: «Метание мячей и мешочков»; «Кого назвали – тот иловит», «Мяч по кругу», «Не урони мяч».

Адаптивная физическая реабилитация Общеразвивающие упражнения

На материале гимнастики

Развитие гибкости: широкие стойки на ногах; ходьба широким шагом, выпадами, в приседе, с махом ногой; наклоны; выпады и полушпагаты на месте; «выкруты» с гимнастической палкой, скакалкой; махи правой и левой ногой, стоя у гимнастической стенки и при передвижениях; индивидуальные комплексы по развитию гибкости.

Развитие координации: преодоление простых препятствий; ходьба по гимнастической скамейке, низкому гимнастическому бревну; воспроизведение заданной игровой позы; игры на переключение внимания, на расслабление мышц рук, ног, туловища (в положениях стоя и лёжа, сидя); перебрасывание малого мяча из одной руки в другую; упражнения на переключение внимания; упражнения на расслабление отдельных мышечных групп, передвижение шагом, бегом, прыжками в разных направлениях по намеченным ориентирам и по сигналу.

Формирование осанки: ходьба на носках, с предметами на голове, с заданной осанкой; виды стилизованной ходьбы под музыку; комплексы корригирующих упражнений на контроль ощущений (в постановке головы, плеч, позвоночного столба), на контроль осанки в движении, положений тела и его звеньев стоя, сидя, лёжа; комплексы упражнений для укрепления мышечного корсета.

Развитие силовых способностей: динамические упражнения без отягощений (преодоление веса собственного тела), с отягощениями (набивные мячи 1 кг, гантели или мешочки с песком до 100 г, гимнастические палки и булавы), преодоление сопротивления партнера (парные упражнения); отжимания от повышенной опоры (гимнастическая скамейка).

На материале лёгкой атлетики

Развитие координации: бег с изменяющимся направлением по ограниченной опоре; пробегание коротких отрезков из разных исходных положений; прыжки через скакалку на месте на одной ноге и двух ногах поочередно.

Развитие быстроты: повторное выполнение беговых упражнений с максимальной скоростью с высокого старта, из разных исходных положений; челночный бег; броски в стенку и ловля теннисного мяча, стоя у стены, из разных исходных положений, с поворотами.

Развитие выносливости: равномерный бег в режиме умеренной интенсивности, чередующийся с ходьбой, с бегом в режиме большой интенсивности, с ускорениями; повторный бег с максимальной скоростью на дистанцию 30 м (с сохраняющимся или изменяющимся интервалом отдыха); бег на дистанцию до 400 м; равномерный 6-минутный бег.

Развитие силовых способностей: повторное выполнение многоскоков; повторное преодоление препятствий (15—20 см); передача набивного мяча (1 кг) в максимальном темпе, по кругу, из разных исходных положений; метание набивных мячей (1—2 кг) одной рукой и двумя руками из разных исходных положений и различными способами (сверху, сбоку, снизу, от груди); повторное выполнение беговых нагрузок в горку; прыжки в высоту на месте с касанием рукой подвешенных ориентиров; прыжки с продвижением вперёд (правым и левым боком), с доставанием ориентиров, расположенных на разной высоте; прыжки по разметкам в полуприседе и приседе.

На материале лыжных гонок

Развитие координации: перенос тяжести тела с лыжи на лыжу(на месте); комплексы общеразвивающих упражнений с изменением поз тела, стоя на лыжах; скольжение на правой (левой) ноге после двух-трёх шагов; спуск с горы с изменяющимися стойками на лыжах; подборание предметов во время спуска в низкой стойке.

Развитие выносливости: передвижение на лыжах в режиме умеренной интенсивности, в чередовании с прохождением отрезков в режиме большой интенсивности, с ускорениями; прохождение тренировочных дистанций.

На материале плавания

Развитие выносливости: работа ног у вертикальной поверхности, проплывание отрезков на ногах, держась за доску; скольжение на груди и спине с задержкой дыхания (стрелочкой).

Коррекционно-развивающие упражнения

Основные положения и движения головы, конечностей и туловища, выполняемые на месте: сочетание движений туловища, ног с одноименными движениями рук; комплексы упражнений без предметов на месте и с предметами (г/ палка, малый мяч, средний мяч, г/мяч, набивной мяч, средний обруч, большой обруч).

Упражнения на дыхание: правильное дыхание в различных И.П. сидя, стоя, лежа; глубокое дыхание при выполнении упражнений без предметов; дыхание по подражанию ("понюхать цветок", "подуть на кашу", «согреть руки», «сдуть пушинки»), дыхание во время ходьбы с произношением звуков на выдохе, выполнение вдоха и выдоха через нос.

Упражнения на коррекцию и формирование правильной осанки: упражнения у гимнастической стенки (различные движения рук, ног, скольжение спиной и затылком по гимнастической стенке, приседы); сохранение правильной осанки при выполнении различных движений руками; упражнения в движении имитирующие ходьбу, бег животных и движения работающего человека («ходьба как лисичка», «как медведь», похлопывание крыльями как петушок), покачивание головой как лошадка», «вкручивание лампочки», «забивание гвоздя», «срывание яблок», «скатай снежный ком», «полоскание белья»); упражнения на сенсорных набивных мячах различного диаметра (сидя на мяче с удержанием статической позы с опорой с различными движениями рук); ходьба с мешочком на голове; поднимание на носки и опускание на пятки с мешочком на голове; упражнения на укрепление мышц спины и брюшного пресса путем прогиба назад: «Змея», «Колечко», «Лодочка»; упражнения для укрепления мышц спины путем складывания: «Птица», «Книжка» «Кошечка»; упражнения для укрепления позвоночника путем поворота туловища и наклона его в стороны: «Ежик», «Звезда», «Месяц»; упражнения на укрепление мышц тазового пояса, бедер, ног: «Лягушка», «Бабочка», «Ножницы».

Упражнения на коррекцию и профилактику плоскостопия: сидя («катоки», «серп», «окно», «маляр», «мельница», «кораблик», «ходьба», «лошадка», «медвежонок»); сидя: вращение стопами поочередно и одновременно вправо и влево, катание мяча ногами; ходьба приставными шагами и лицом вперед по канату со страховкой; ходьба на внутреннем и внешнем своде стопы; ходьба по массажной дорожке для стоп.

Упражнения на развитие общей и мелкой моторики: с сенсорными набивными мячами разного диаметра (прокатывание, перекачивание партнеру); со средними мячами (перекачивание партнеру сидя, подбрасывание мяча над собой и ловля, броски мяча в стену); с малыми мячами (перекачивание из руки в руку, подбрасывание двумя, удары мяча в стену в квадраты и ловля с отскоком от пола двумя; удары мяча об пол одной рукой и ловля двумя); набивными мячами –1 кг (ходьба с мячом в руках, удерживая его на груди и за головой по 30 секунд; поднимание мяча вперед, вверх, вправо, влево).

Упражнения на развитие точности и координации движений: построение в шеренгу и в колонну с изменением места построения; ходьба между различными ориентирами; бег по начерченным на полу ориентирам (все задания выполняются вместе с учителем); несколько поворотов подряд по показу, ходьба по двум параллельно поставленным скамейкам с помощью.

Упражнения на развитие двигательных умений и навыков

Построения и перестроения: выполнение команд «Становись!», «Равняйся!», «Смирно!», «Вольно!», «Шагом марш!», «Класс стой!» с помощью; размыкание в шеренге и в колонне;

размыкание в шеренге на вытянутые руки; повороты направо, налево с указанием направления; повороты на месте кругом с показом направления.

Ходьба и бег: ходьба на пятках, на носках; ходьба в различном темпе: медленно, быстро; бег в чередовании с ходьбой; ходьба и бег в медленном темпе с сохранением дистанции; бег в колонне по одному в равномерном темпе; челночный бег 3 X 10 метров; высокий старт; бег на 30 метров с высокого старта на скорость.

Прыжки: прыжки на двух(одной)ноге на месте с поворотами на 180° и 360°; прыжки на одной ноге с продвижением вперед; прыжки в длину с места толчком двух ног; прыжки в глубину с высоты 50 см; в длину с двух-трех шагов, толчком одной с приземлением на две через ров; прыжки боком через г/скамейку с опорой на руки; прыжки, наступая на г/скамейку; прыжки в высоту с шага.

Броски, ловля, метание мяча и передача предметов: метание малого мяча правой (левой) рукой на дальность способом «из-за головы через плечо»; метание малого мяча в горизонтальную цель (мишени на г/стенке); метание малого мяча в вертикальную цель; подбрасывание волейбольного мяча перед собой и ловля его; высокое подбрасывание большого мяча и ловля его после отскока от пола; броски большого мяча друг другу в парах двумя руками снизу; броски набивного мяча весом 1 кг различными способами: двумя руками снизу и от груди, из-за головы; переноска одновременно 2-3 предметов различной формы (флажки, кегли, палки, мячи и т.д.); передача и переноска предметов на расстояние до 20 метров (набивных мячей -1 кг, г/палок, больших мячей и т.д.).

Равновесие: ходьба по г/скамейке с предметом(флажок, г/мяч, г/палка); ходьба по г/скамейке с различными положениями рук; ходьба по г/скамейке с опусканием на одно колено; ходьба по г/скамейке с перешагиванием через предметы высотой 15-20 см; поворот кругом переступанием на г/скамейке; расхождение вдвоем при встрече на г/скамейке; «Петушок», «Ласточка» на полу.

Лазание, перелезание, подлезание: ползание на четвереньках по наклонной г/скамейке с переходом на г/стенку; лазание по г/стенке одновременным способом, не пропуская реек, с поддержкой; передвижение по г/стенки в сторону; подлезание и перелезание под препятствия разной высоты (мягкие модули, г/скамейка, обручи, г/скакалка, стойки и т.д.); подлезание под препятствием с предметом в руках; пролезание в модуль-тоннель; перешагивание через предметы: кубики, кегли, набивные мячи, большие мячи; вис на руках на г/стенке 1-2 секунды; полоса препятствий из 5-6 заданий в подлезании, перелезании и равновесии.

Содержание курсов коррекционно-развивающей области

Коррекционно-развивающее направление, согласно требованиям ФГОСНОО обучающегося с РАС, является **обязательным** и представлено фронтальными и индивидуальными коррекционно-развивающими занятиями, направленными на коррекцию недостатков развития и формирование навыков адаптации личности в современных жизненных условиях. Выбор коррекционно-развивающих курсов для индивидуальных и групповых занятий, их количественное соотношение, содержание может осуществляться образовательной организацией самостоятельно, исходя из психофизических особенностей обучающихся с РАС на основании рекомендаций ПМПК и индивидуальной программы реабилитации инвалида. Коррекционно-развивающие занятия могут проводиться в индивидуальной и групповой форме.

Выбор остальных направлений внеурочной деятельности определяется образовательной организацией.

Организация внеурочной деятельности предполагает, что в этой работе принимают участие все педагогические работники образовательной организации (учителя-дефектологи, тьютор, ассистент (помощник), учителя групп продленного дня, воспитатели, учителя-логопеды, педагоги-психологи, социальные педагоги, педагоги дополнительного образования и др.), так же и медицинские работники.

Время, отведённое на внеурочную деятельность, не учитывается при определении максимально допустимой недельной нагрузки обучающегося, но учитывается при определении объёмов финансирования, направляемых на реализацию АООП НОО. Распределение часов, предусмотренных на внеурочную деятельность, осуществляется следующим образом:

недельная нагрузка — 10 ч, из них не менее 5 часов отводится на проведение коррекционно-развивающих занятий.

Коррекционная работа представляет собой систему психолого-педагогических и медицинских средств, направленных на преодоление и/или ослабление недостатков в психическом и физическом развитии обучающегося с РАС.

В соответствии с требованиями ФГОС НОО обучающихся с РАС целью программы коррекционной работы является создание системы комплексного психолого-медико-педагогического сопровождения процесса освоения АООП НОО обучающимися с РАС, позволяющего учитывать их особые образовательные потребности на основе осуществления индивидуального и дифференцированного подхода в образовательном процессе.

Программа коррекционной работы должна обеспечивать:

выявление особых образовательных потребностей обучающегося с РАС, обусловленных недостатками в его физическом и (или) психическом развитии;

осуществление индивидуально ориентированной психолого-медико-педагогической помощи обучающемуся с РАС с учетом особенностей его психофизического развития и индивидуальных возможностей (в соответствии с рекомендациями ПМПК);

разработку и реализацию индивидуальных учебных планов, организацию индивидуальных и групповых коррекционно-развивающих занятий для обучающегося с учетом индивидуальных и типологических особенностей психофизического развития и индивидуальных возможностей;

возможность освоения обучающимся с РАС АООП НОО и его интеграции в образовательном учреждении;

оказание родителям (законным представителям) обучающихся с РАС консультативной и методической помощи по медицинским, социальным, правовым и другим вопросам, связанным с их воспитанием и обучением.

Принципы коррекционной работы:

Принцип *приоритетности интересов* обучающегося определяет отношение работников организации в процессе оказания помощи в развитии каждому обучающемуся с учетом его индивидуальных образовательных потребностей.

Принцип *системности* обеспечивает единство всех элементов коррекционно-воспитательной работы: цели и задач, направлений осуществления и содержания, форм, методов и приемов организации, взаимодействия участников.

Принцип *непрерывности* обеспечивает проведение коррекционной работы на всем протяжении обучения школьника с учетом изменений в их личностном развитии.

Принцип *вариативности* предполагает создание вариативных программ коррекционной работы с обучающимся с учетом их особых образовательных потребностей и возможностей психофизического развития.

Принцип *единства психолого-педагогических и медицинских средств*, обеспечивающий взаимодействие специалистов психолого-педагогического и медицинского блока в деятельности по комплексному решению задач коррекционно-воспитательной работы.

Принцип *сотрудничества с семьей* основан на признании семьи как важного участника коррекционной работы, оказывающего существенное влияние на процесс развития ребенка и успешность его интеграции в общество.

Программа коррекционной работы должна содержать:

перечень, содержание и план реализации коррекционных занятий, обеспечивающих удовлетворение особых образовательных потребностей обучающегося с РАС и освоение им АООП НОО;

систему комплексного психолого-медико-педагогического сопровождения обучающегося с РАС в условиях образовательного процесса, включающего: психолого-медико-педагогическое обследование обучающихся с целью выявления их особых образовательных потребностей; мониторинг динамики развития обучающегося и его успешности в освоении АООП НОО;

корректировку коррекционных мероприятий;

механизм взаимодействия в разработке и реализации коррекционных мероприятий учителей, специалистов в области коррекционной педагогики, медицинских работников образовательного учреждения и других организаций, специализирующихся в области социально-психолого-педагогической поддержки семьи и других социальных институтов;

планируемые результаты коррекционной работы.

Программа коррекционной работы на ступени начального общего образования обучающихся с РАС включает в себя взаимосвязанные направления, отражающие ее основное содержание:

диагностическая работа обеспечивает своевременное выявление у обучающихся с РАС особых потребностей в адаптации к освоению АООП НОО, проведение комплексного обследования и подготовку рекомендаций по оказанию психолого-медико-педагогического сопровождения в условиях образовательной организации.

коррекционно-развивающая работа обеспечивает оказание своевременной адресной специализированной помощи в освоении содержания образования и коррекцию недостатков в физическом и (или) психическом развитии обучающихся с РАС.

консультативная работа обеспечивает непрерывность специального сопровождения обучающихся с РАС в освоении АООП НОО, консультирование специалистов, работающих с детьми, их семей по вопросам реализации дифференцированных психолого-педагогических условий образования, воспитания, коррекции, развития и социализации обучающихся с РАС.

информационно-просветительская работа направлена на разъяснительную деятельность по вопросам, связанным с особенностями образовательного процесса для обучающихся с РАС, со всеми его участниками - сверстниками, родителями (законными представителями).

Коррекционная работа осуществляется в ходе всего учебно-воспитательного процесса, при изучении предметов учебного плана, специальных курсов и на индивидуальных/подгрупповых занятиях.

Основными механизмами реализации программы коррекционной работы являются оптимально выстроенное взаимодействие специалистов образовательной организации, обеспечивающее комплексное, системное сопровождение образовательного процесса, и социальное партнерство, предполагающее профессиональное взаимодействие образовательной организации с внешними ресурсами (организациями различных ведомств, другими институтами общества).

Взаимодействие специалистов МКОУ «Малоатлымская СОШ» предусматривает:

многоаспектный анализ психофизического развития обучающегося с РАС;

комплексный подход к диагностике, определению и решению проблем обучающегося с РАС, к предоставлению ему квалифицированной помощи с учетом уровня психического развития;

разработку индивидуального образовательного маршрута обучающегося с РАС.

Социальное партнерство предусматривает:

сотрудничество с образовательными организациями и другими ведомствами по вопросам преемственности обучения, развития, социализации, здоровьесбережения обучающегося с РАС;

сотрудничество со средствами массовой информации; сотрудничество с родительской общественностью.

2.3. Программа духовно-нравственного развития, воспитания обучающегося с РАС при получении начального общего образования.

Программа духовно-нравственного развития направлена на организацию нравственного уклада школьной жизни, включающего воспитательную, учебную, внеучебную, социально значимую деятельность обучающихся основанного на системе духовных идеалов, ценностей, моральных приоритетов, реализуемого в совместной социально-педагогической деятельности школы, семьи и других субъектов общественной жизни .

Целью духовно-нравственного развития и воспитания обучающегося с РАС на ступени начального общего образования является социально-педагогическая поддержка становления личностных характеристик выпускника начальной школы, а именно:

- умеющий учиться, способный организовать свою деятельность, умеющий пользоваться информационными источниками;

- владеющий опытом мотивированного участия в конкурсах и проектах регионального и международных уровней;
- обладающий основами коммуникативной культурой (умеет слушать и слышать собеседника, высказывать свое мнение);
- любознательный, интересующийся, активно познающий мир;
- любящий свою семью, свой край и свою Родину;
- уважающий и принимающий ценности общества;
- готовый самостоятельно действовать и отвечать за свои поступки перед семьей и школой;
- выполняющий правила здорового и безопасного образа жизни для себя и окружающих.

Задачи духовно-нравственного развития и воспитания обучающегося с РАС на ступени начального общего образования определены на основе национального воспитательного идеала, приведенного в Концепции, а также с учетом «Требований к результатам освоения основной образовательной программы начального общего образования», установленных Стандартом:

В области формирования личностной культуры	В области формирования социальной культуры	В области формирования семейной культуры
<ul style="list-style-type: none"> - реализация творческого потенциала во всех видах деятельности; - формирование основ нравственного самосознания личности (совести); - способность младшего школьника формулировать собственные нравственные обязательства, осуществлять нравственный самоконтроль, требовать от себя выполнения моральных норм, давать нравственную оценку своим и чужим поступкам; - принятие обучающимся базовых национальных ценностей; национальных и этнических духовных традиций; - формирование эстетических потребностей, ценностей и чувств; - формирование способности открыто выражать и отстаивать свою нравственно оправданную позицию; - развитие трудолюбия, способности к преодолению трудностей, целеустремленности и настойчивости в достижении результата 	<ul style="list-style-type: none"> - формирование основ российской гражданской идентичности; - формирование патриотизма и гражданской солидарности; - формирование толерантности и основ культуры межэтнического общения, уважения к языку культурным, религиозным традициям, истории и образу жизни представителей народов России; - развитие навыков организации и осуществления сотрудничества с педагогами, сверстниками, родителями, старшими детьми в решении общих проблем; - развитие доброжелательности и эмоциональной отзывчивости; - становление гуманистических и демократических ценностных ориентаций 	<ul style="list-style-type: none"> - формирование у обучающегося уважительного отношения к родителям, осознанного, заботливого отношения к старшим и младшим; - формирование представления о семейных ценностях; - знакомство обучающегося с культурно-историческими и этническими традициями российской семьи

Ценностные установки духовно-нравственного развития и воспитания обучающегося с РАС

Ценностные установки духовно-нравственного развития и воспитания учащегося начальной школы согласуются с традиционными источниками нравственности:

- патриотизм (любовь к России, к своему народу, к своей малой родине, служение Отечеству);

- социальная солидарность (свобода личная и национальная; доверие к людям, институтам государства и гражданского общества; справедливость, милосердие, честь, достоинство);

- гражданственность (правовое государство, гражданское общество, долг перед Отечеством, старшим поколением и семьей, закон и правопорядок, межнациональный мир, свобода совести и вероисповедания);

- семья (любовь и верность, здоровье, достаток, почитание родителей, забота о старших и младших, забота о продолжении рода);

- труд и творчество (творчество и созидание, целеустремленность и настойчивость, трудолюбие, бережливость);

- наука (познание, истина, научная картина мира, экологическое сознание);

- традиционные российские религии (культурологические представления о религиозных идеалах);

- искусство и литература (красота, гармония, духовный мир человека, нравственный выбор, смысл жизни, эстетическое развитие);

- природа (жизнь, родная земля, заповедная природа, планета Земля);

3. человечество (мир во всем мире, многообразие культур и народов, прогресс человечества, международное сотрудничество).

Портрет выпускника 4 класса – гражданина России:

4. Уважающий других людей, готовый сотрудничать с ними.

5. Любознательный, интересующийся, активно познающий мир.

6. Владеющий основами умения учиться.

7. Любящий родной край и свою Родину, не разделяющий мир на чужих и своих.

8. Уважающий и принимающий ценности семьи и общества.

9. Готовый самостоятельно действовать и отвечать за свои поступки перед семьей и школой.

10. Доброжелательный, умеющий слушать и слышать партнера, умеющий высказать свое мнение, принимающий решения с учётом позиций всех участников, умеющий дружить и сотрудничать.

11. Выполняющий правила здорового и безопасного образа жизни для себя и окружающих.

Основные принципы программы духовно-нравственного развития и воспитания обучающегося с РАС при получении начального общего образования

Принцип ориентации на идеал. Идеал – это высшая ценность, совершенное состояние человека, семьи, школьного коллектива, социальной группы, общества, высшая норма нравственных отношений, превосходная степень нравственного представления о должном. Идеалы определяют смыслы воспитания, то, ради чего оно организуется. Идеалы сохраняются в традициях и служат основными ориентирами человеческой жизни, духовно-нравственного и социального развития личности.

Аксиологический принцип. Ценности определяют основное содержание духовно-нравственного развития и воспитания личности младшего школьника. Любое содержание обучения, общения, деятельности может стать содержанием воспитания, если оно отнесено к определённой ценности.

Принцип следования нравственному примеру. Следование примеру — ведущий метод нравственного воспитания. Пример — это возможная модель выстраивания отношений ребёнка с другими людьми и с самим собой, образец ценностного выбора, совершенного значимым другим. Содержание учебного процесса, внеучебной и внешкольной деятельности должно быть наполнено примерами нравственного поведения.

Принцип идентификации (персонификации). Идентификация — устойчивое отождествление себя со значимым другим, стремление бы похожим на него. В младшем школьном возрасте преобладает образно-эмоциональное восприятие действительности, развиты механизмы подражания, эмпатии, способность к идентификации. В этом возрасте выражена ориентация на персонифицированные идеалы — яркие, эмоционально привлекательные образы людей (а также природных явлений, живых и неживых существ в образе человека), неразрывно связанные с той ситуацией, в которой они себя проявили. Персонифицированные идеалы являются действенными средствами нравственного воспитания ребёнка, похожим на него. В младшем школьном возрасте преобладает образно-эмоциональное восприятие действительности, развиты механизмы подражания, эмпатии, способность к идентификации. В этом возрасте выражена ориентация на персонифицированные идеалы — яркие, эмоционально привлекательные образы людей (а также природных явлений, живых и неживых существ в образе человека), неразрывно связанные с той ситуацией, в которой они себя проявили. Персонифицированные идеалы являются действенными средствами нравственного воспитания ребёнка.

Принцип диалогического общения. В формировании ценностных отношений большую роль играет диалогическое общение младшего школьника со сверстниками, родителями (законными представителями), учителем и другими значимыми взрослыми. Диалог исходит из признания и безусловного уважения права воспитанника свободно выбирать и сознательно присваивать ту ценность, которую он полагает как истинную.

Принцип полисубъективности воспитания. Младший школьник включён в различные виды социальной, информационной, коммуникативной активности, в содержании которых присутствуют разные, нередко противоречивые ценности и мировоззренческие установки. Деятельность различных субъектов духовно-нравственного развития, воспитания и социализации при ведущей роли образовательного учреждения должна быть по возможности согласована на основе цели, задач и ценностей программы духовно-нравственного развития и воспитания обучающихся на ступени начального общего образования.

Принцип системно-деятельностной организации воспитания. Воспитание, направленное на духовно-нравственное развитие обучающихся и поддерживаемое всем укладом школьной жизни, включает в себя организацию учебной, внеучебной, общественно значимой деятельности младших школьников. Интеграция содержания различных видов деятельности обучающихся в рамках программы их духовно-нравственного развития и воспитания осуществляется на основе воспитательных идеалов и ценностей. Ведущая роль в создании социально открытого, нравственного уклада школьной жизни принадлежит педагогическому коллективу МКОУ «Малоатлымская СОШ», осуществляющей образовательную деятельность.

Основные направления духовно – нравственного развития обучающегося с РАС начальных классов

Для решения поставленных данной Программой задач определены приоритетные направления:

№ п/п	Направления	Базовые нравственные ценности
1	Воспитание гражданственности, патриотизма, уважения к правам, свободам и обязанностям человека	любовь к России, своему народу, своему краю; служение Отечеству; правовое государство; гражданское общество; закон и правопорядок; поликультурный мир; свобода личная и национальная; доверие к людям, институтам государства и гражданского общества
2	Воспитание нравственных чувств и этического сознания	нравственный выбор; жизнь и смысл жизни; справедливость; милосердие; честь; достоинство; уважение к родителям; уважение достоинства человека, равноправие, ответственность и чувство долга; забота и помощь, мораль, честность, щедрость, забота о старших и младших; свобода

		совести и вероисповедания; толерантность, представление о вере, духовной культуре и светской этике
3	Воспитание трудолюбия, творческого отношения к учению, труду, жизни	уважение к труду; творчество и созидание; стремление к познанию и истине; целеустремлённость и настойчивость; бережливость; трудолюбие
4	Формирование ценностного отношения к семье, здоровью и здоровому образу жизни	уважение родителей; забота о старших и младших; здоровье физическое и стремление к здоровому образу жизни, здоровье нравственное и социально-психологическое
5	Воспитание ценностного отношения к природе, окружающей среде (экологическое воспитание)	родная земля; заповедная природа; планета Земля; экологическое сознание
6	Воспитание ценностного отношения к прекрасному, формирование представлений об эстетических идеалах и ценностях (эстетическое воспитание)	красота; гармония; духовный мир человека; эстетическое самовыражение, развитие в творчестве и искусстве

Содержание, виды деятельности и формы занятий с обучающимся с РАС по каждому из направлений духовно-нравственного развития, воспитания и социализации обучающегося

Основные направления духовно-нравственного развития и воспитания осуществляются через уклад школьной жизни, который организован педагогическим коллективом, родителями, учреждениями дополнительного образования, и включают различные виды деятельности: урочную, внеурочную, внеклассную, внешкольную, семейную, на основе базовых национальных ценностей, традиционных моральных норм, национальных духовных традиций народов России.

Урочная деятельность. Урок - место разнообразных коллективных действий, переживаний, накопления опыта нравственных взаимоотношений. На уроках ребенок приучается к самостоятельной работе, для успешного осуществления необходимо соотносить свои действия и действия других, научиться слушать и понимать своих товарищей, сопоставлять свои знания со знаниями остальных, отстаивать мнение, помогать другим и самому принимать помощь. На уроках коллективно переживают чувство радости от самого процесса получения новых знаний, огорчение от неудач, ошибок. В воспитательном отношении все учебные предметы, изучаемые в школе, важны. Разнообразие предметов дает возможность каждому ребенку проявить в учении сильную сторону своей индивидуальности.

Внеурочная деятельность, в соответствии со Стандартом, определена следующими направлениями развития личности, реализуемыми через систему дополнительного образования школы:

1. спортивно – оздоровительное;
2. духовно-нравственное;
3. интеллектуальное направление;
4. социальное;
5. общекультурное.

Основные формы внеурочной деятельности: экскурсии, встречи с людьми разных профессий и национальностей, олимпиады, соревнования, общественно- полезные практические занятия.

Согласованные усилия всех социальных субъектов-участников образовательного процесса дают его полноценное функционирование, т.е. социально открытый уклад школьной жизни. Уклад школьной жизни является педагогически целесообразной формой приведения в

соответствие разнообразных видов (учебной, семейной, общественно полезной, трудовой, эстетической, социально-коммуникативной, творческой и др.) и уровней (урочной, внеурочной, внешкольной, семейной, общественно полезной) деятельности ребенка с моральными нормами, нравственными установками, национальными духовными традициями.

Виды деятельности и формы занятий с обучающимся по основным направлениям духовно-нравственного воспитания и развития

Воспитание гражданственности, патриотизма, уважения к правам, свободам и обязанностям человека:

Основное содержание	Виды деятельности	Формы организации занятий
Представления о политическом устройстве Российского государства, его институтах, их роли в жизни общества, о его важнейших законах; представления о символах государства — флаге, Гербе России	Познавательная, практическая, творческая (получение первоначальных представлений Конституции Российской Федерации, ознакомление с государственной символикой Гербом, Флагом Российской Федерации)	Изучение плакатов, картинок, в процессе бесед, чтения книг, изучения предметов, предусмотренных учебным планом. Участие в конкурсах по данному направлению
Представления об институтах гражданского общества, о возможностях участия граждан в общественном управлении; элементарные представления о правах и обязанностях гражданина России; интерес к общественным явлениям, понимание активной роли человека в обществе; стремление активно участвовать в делах класса, школы, семьи, своего города	Познавательная, (знакомство с деятельностью общественных организаций патриотической и гражданской направленности, детскими, школьными организациями октябрят и пионеров)	В процессе активного участия в социальных проектах и мероприятиях
Уважительное отношение к русскому языку как государственному, языку межнационального общения	Познавательная, практическая (получение первоначального опыта межкультурной коммуникации с детьми и представителями разных народов России, знакомство с особенностями их культур и образа жизни)	В процессе бесед, народных игр, организации и проведения национально-культурных праздников

<p>Начальные представления о народах России, об их общей исторической судьбе, о единстве народов нашей страны</p> <p>Представления о национальных героях и важнейших событиях истории России и её народов</p>	<p>Познавательная, практическая, творческая (знакомство с историей и культурой родного края, народным творчеством, фольклором, особенностями быта народов России, знакомство с героическими страницами истории России, жизнью замечательных людей, явивших примеры гражданского служения, исполнения патриотического долга, с обязанностями гражданина)</p>	<p>В процессе бесед, сюжетно-ролевых игр, просмотра кинофильмов, творческих конкурсов, фестивалей, праздников, экскурсий, путешествий, изучения вариативных учебных дисциплин</p>
<p>Интерес к государственным праздникам и важнейшим событиям в жизни России, субъекта Российской Федерации, края (населённого пункта), в котором находится образовательное учреждение</p>	<p>Познавательная, практическая, творческая (знакомство с важнейшими событиями в истории нашей страны, содержанием и значением государственных праздников)</p>	<p>В процессе бесед, проведения классных часов, просмотра учебных фильмов, участия в подготовке и проведении мероприятий, посвящённых государственным праздникам</p>
<p>Любовь к школе, своему городу, народу, России</p>	<p>Участие во встречах и беседах с выпускниками своей школы, ознакомление с биографиями выпускников, явивших собой достойные примеры гражданственности и патриотизма</p>	
<p>Уважение к защитникам Родины</p>	<p>Участие в просмотре учебных фильмов, отрывков из художественных фильмов; проведении бесед о подвигах Российской армии, защитниках Отечества; подготовке и проведении игр военно-патриотического содержания, конкурсов и спортивных соревнований, сюжетно-ролевых игр на местности, встреч с ветеранами ВОВ и труда, военнослужащими</p>	
<p>Умение отвечать за свои поступки; негативное отношение к нарушениям порядка в классе, дома, на улице, к невыполнению человеком своих обязанностей</p>		

Участие в общешкольных традиционных делах и мероприятиях гражданско-патриотической направленности:

- тематические классные часы «Гимн, герб, флаг России,»;
- участие в конкурсе «На лучшее знание символики России»;
- линейка-награждение - одарённых детей,; -КТД «Зарница», «Салют, Победа!»;
- тематические классные часы «Все профессии хороши!»;
- фестиваль «Творчества народов Югры»,

-тематические классные часы, выпуск общешкольных газет «12 апреля - день космонавтики.

Планируемые результаты:

ценностное отношение к России, своему народу, своему краю, отечественному культурно-историческому наследию, государственной символике, законам Российской Федерации, русскому и родному языку, народным традициям, старшему поколению;
-представления об институтах гражданского общества, о государственном устройстве и социальной структуре российского общества, наиболее значимых страницах истории страны, об этнических традициях и культурном достоянии своего края, о примерах исполнения гражданского и патриотического долга;

первоначальный опыт постижения ценностей гражданского общества национальной истории и культуры; опыт ролевого взаимодействия и реализации гражданской, патриотической позиции; -опыт социальной и межкультурной коммуникации; -знания о правах и обязанностях человека, гражданина, семьянина, товарища.

Воспитание нравственных чувств и этического сознания:

Основное содержание	Формы организации
Формирование представлений о нормах морально-нравственного поведения	Классный час «Правила поведения в школе», «Как надо вести себя на улице, в магазине, в гостях?». Диспуты «Что такое хорошо и что такое плохо?»
Участие в делах благотворительности, милосердия, в оказании помощи нуждающимся животным, забота о природе	Акция «Прилетите птицы» (строим домик для пернатых), акция «Милосердие», акция «Вахта памяти», акция «Земля- планета людей»
Получение первоначальных представлений о нравственных взаимоотношениях в семье. Расширение опыта позитивного взаимодействия в семье	Праздники вместе с родителями. Конкурс творческих работ: «История и традиции моего села», «История и традиции моей семьи»
Получение первоначальных представлений о ценностях отечественной культуры, традиционных моральных нормах российских народов	Заочные путешествия «Традиции народов России», посещения музеев.
Ознакомление по желанию обучающихся и с согласия родителей с деятельностью православных религиозных организаций	Экскурсия по селу, историческим и памятным местам

Участие в общешкольных традиционных делах и мероприятиях:

- цикл тематических классных часов,
- проведение совместных мероприятий с родителями,
- тематические классные часы «Мама- слово дорогое»,
- праздничные мероприятия к 8 марта, 23 февраля.

Планируемые результаты

- ценностное отношение к школе, городу, народу, России,
- к героическому прошлому и настоящему нашего Отечества;
- чувство дружбы к представителям всех национальностей Российской Федерации;
- умение сочетать личные и общественные интересы, дорожить своей честью, честью своей семьи, школы;
- установление дружеских взаимоотношений в коллективе, основанных на взаимопомощи и взаимной поддержке;
- уважение родителей, уважительное отношение к старшим, доброжелательное отношение к сверстникам и младшим;
- знание традиций своей семьи и школы, бережное отношение к ним;

-понимание значения религиозных идеалов в жизни человека и общества, роли традиционных религий в развитии Российского государства;

-понимание нравственной сущности правил культуры поведения, общения и речи, умение преодолевать конфликты в общении; -готовность сознательно выполнять правила для обучающихся, понимание необходимости самодисциплины;

-выработка волевых черт характера, способность ставить перед собой общественно значимые цели, желание участвовать в их достижении, способность объективно оценивать себя;

-умение устанавливать со сверстниками другого пола дружеские, гуманные, искренние отношения, стремление к честности и скромности во взаимоотношениях

Воспитание трудолюбия, творческого отношения к учению, труду, жизни:

Основное содержание	Виды деятельности	Формы организации занятий
Первоначальные представления о нравственных основах учёбы, ведущей роли образования, труда и значении творчества в жизни человека и общества; уважение к труду и творчеству старших и сверстников; ценностное отношение к учёбе как виду творческой деятельности; элементарные представления об основных профессиях; элементарные представления о роли знаний, науки, современного производства в жизни человека и общества	Профориентационная, трудовая, познавательная (экскурсии на классные часы (знакомство о профессиях своих родителей (законных представителей) и прародителей, участие в организации и проведении презентаций «Труд наших родных»)	В процессе изучения учебных дисциплин и проведения внеурочных мероприятий обучающиеся получают первоначальные представления о роли знаний, труда и значении творчества в жизни человека и общества: участвуют в экскурсиях по городу, встречах с представителями разных профессий; Презентация «Труд моих родных»
Первоначальные навыки коллективной работы, в том числе при разработке и реализации учебных и учебно - трудовых проектов; умение проявлять дисциплинированность, последовательность и настойчивость в выполнении учебных и учебно - трудовых заданий; умение соблюдать порядок на рабочем месте; бережное отношение к результатам своего труда, труда других людей, к школьному имуществу, учебникам, личным вещам	Трудовая, практическая (участие в КТД, для приобретения опыта уважительного и творческого отношения к труду; в подготовках тематических классных часов, уборках классных кабинетов)	В ходе сюжетно - ролевых экономических игр, посредством создания игровых ситуаций по мотивам различных профессий, проведения внеурочных мероприятий Конкурсы на лучшую тетрадь, на лучшего чтеца. Конкурсы по трудовой тематике на лучшую поделку из природного материала, оригами, аппликация. Изготовление подарков

Отрицательное отношение к лени и небрежности в труде и учёбе, небрежливому отношению к результатам труда людей	Познавательная, практическая(приобретение умений и навыков самообслуживания в школе и дома; участие во встречах и беседах с выпускниками своей школы, знакомство с биографиями выпускников, показавших достойные примеры высокого профессионализма, творческого отношения к труду и жизни)	Деятельность школьников на пришкольном участке в учебное и каникулярное время
--	--	---

Традиционные общешкольные мероприятия и дела:

- тематические классные часы «Все профессии хороши!»,
- встречи с людьми разных профессий,
- цикл тематических классных часов «Учись учиться», «Мой режим дня»

Планируемые результаты

- понимание необходимости научных знаний для развития личности и общества, их роли в жизни, труде, творчестве;
- понимание нравственных основ образования;
- начальный опыт применения знаний в труде, общественной жизни, в быту;
- умение применять знания, умения и навыки для решения проектных и учебно-исследовательских задач;
- самоопределение в области своих познавательных интересов;
- умение организовать процесс самообразования, творчески и критически работать с информацией из разных источников;
- начальный опыт разработки и реализации индивидуальных и коллективных комплексных учебно-исследовательских проектов;
- умение работать со сверстниками в проектных или учебно-исследовательских группах;
- нравственной природы труда, его роли в жизни человека и общества, в создании материальных, социальных и культурных благ;
- знание и уважение трудовых традиций своей семьи, трудовых подвигов старших поколений;
- умение планировать трудовую деятельность, рационально использовать время,
- навыки трудового творческого сотрудничества со сверстниками, младшими детьми и взрослыми;
- знания о разных профессиях и их требованиях к здоровью, морально-психологическим качествам, знаниям и умениям человека

Формирование ценностного отношения к здоровью и здоровому образу жизни:

Основное содержание	Виды деятельности	Формы организации занятий
Ценностное отношение к своему здоровью, здоровью родителей, членов своей семьи, педагогов, сверстников; Элементарные представления о единстве и взаимовлиянии	Познавательная, практическая (приобретение познаний о здоровье, здоровом образе жизни, возможностях человеческого организма, об основных условиях и способах укрепления	В ходе уроков физической культуры и других учебных дисциплин (например, в курсе «Окружающий мир» разделы: «Здоровье и безопасность», «Путешествия»,

<p>различных видов здоровья человека: физического, нравственного (душевного), социально-психологического (здоровья семьи и школьного коллектива); понимание важности физической культуры и спорта для здоровья человека, его образования, труда и творчества; знание и выполнение санитарно-гигиенических правил, соблюдение здоровьесберегающего режима дня; интерес к прогулкам на природе, подвижным играм, участию в спортивных соревнованиях; первоначальные представления об оздоровительном влиянии природы на человека; первоначальные представления о возможном негативном влиянии компьютерных игр, телевидения, рекламы на здоровье человека</p>	<p>здоровья; участие в беседах о значении занятий физическими упражнениями, активного образа жизни, спорта, прогулок на природе для укрепления своего здоровья; практическое освоение методов и форм физической культуры, здоровьесбережения, простейших элементов спортивной подготовки; составление здоровьесберегающего режима дня и контроль его выполнения, поддержание чистоты и порядка в помещениях, соблюдение санитарно-гигиенических норм труда и отдыха; получение навыков следить за чистотой и опрятностью своей одежды, за чистотой своего тела, рационально пользоваться оздоровляющим влиянием природных факторов (солнца, чистого воздуха, чистой воды), экологически грамотного питания; получение элементарных представлений о взаимосвязи, взаимозависимости здоровья физического, нравственного (душевного) и социального-психологического (здоровья семьи и школьного коллектива), получение знаний о возможном негативном влиянии компьютерных игр, телевидения, рекламы на здоровье человека, отрицательное отношение к невыполнению правил</p>	<p>«Как устроен мир», «Мы и наше здоровье», «Наша безопасность»), беседы, просмотр учебных фильмов, в системе внеклассных мероприятий, в спортивных секциях школы, при подготовке и проведении подвижных игр, туристических походов, спортивных соревнований, через здоровьесберегающие формы досуговой деятельности в процессе бесед, просмотра учебных фильмов, игровых и тренинговых программ в системе взаимодействия школы и местного социума. В ходе бесед с педагогами, школьными психологами, медицинскими работниками, родителями</p>
---	--	--

	личной гигиены и санитарии, уклонению от занятий физкультурой)	
--	--	--

Воспитание ценностного отношения к природе, окружающей среде (экологическое воспитание):

Основное содержание	Виды деятельности	Формы организации занятий
Развитие интереса к природе, природным явлениям и формам жизни, понимание активной роли человека в природе	Познавательная, практическая (усвоение элементарных представлений об экокультурных ценностях, о традициях этического отношения к природе в культуре народов России, других стран, нормах экологической этики, об экологически грамотном взаимодействии человека с природой)	Беседы, классные часы, уроки (в ходе изучения учебных дисциплин «Окружающий мир», некоторых тем «Литературное чтение», «Обучение грамоте», курсов внеурочной деятельности экологической направленности: бесед, просмотра учебных фильмов «Мой край», «Растения нашей местности»)
Ценностное отношение к природе и всем формам жизни	Познавательная, практическая (получение первоначального опыта эмоционально – чувственного непосредственного взаимодействия с природой, экологически грамотного поведения в природе)	В ходе экскурсий, прогулок, туристических походов и путешествий по родному краю
Элементарный опыт природоохранительной деятельности	Получение первоначального опыта участия в природоохранительной деятельности (на пришкольном участке, экологические акции, десанты – уборка территории школы, высадка растений, создание цветочных клумб, очистка пришкольной территории от мусора и т. д.), в деятельности школьных экологических патрулей; участие в создании и реализации коллективных природоохранных проектов;	
Бережное отношение к растениям и животным	Познавательная, практическая (усвоение в семье позитивных образцов взаимодействия с природой (при поддержке родителей (законных представителей)	Расширение опыта общения с природой, заботы о животных и растениях, участие вместе с родителями (законными представителями) в экологической деятельности (проект «Комфорт и уют пусть на улице у нас живут») по месту жительства

Традиционные общешкольные мероприятия и дела:

- тематические классные часы «Экология и я», «О вредных привычках»,
- уборки в классе,

- дежурство в классах,
- спортивные соревнования, «Мама, папа, я – спортивная семья», «Весёлые старты».
- акция по правилам дорожного движения.
- тематический классный час «Посвящение в пешеходы»,
- участие в районном конкурсе «Безопасное колесо».

Планируемые результаты

- ценностное отношение к жизни во всех её проявлениях, качеству окружающей среды, своему здоровью, здоровью родителей, членов своей семьи, педагогов, сверстников;
- осознание ценности экологически целесообразного, здорового и безопасного образа жизни, взаимной связи здоровья человека и экологического состояния окружающей его среды;
- начальный опыт участия в пропаганде экологически целесообразного поведения, в создании экологически безопасного уклада школьной жизни;
- экологическое мышление и экологическую грамотность в разных формах деятельности;
- знание единства и взаимовлияния различных видов здоровья человека, их обусловленности внутренними и внешними факторами;
- знание правил экологического поведения, вариантов здорового образа жизни;
- знание норм и правил экологической этики, законодательства в области экологии и здоровья;
- знание глобальной взаимосвязи и взаимозависимости природных и социальных явлений;
- умение выделять ценность экологической культуры, экологического качества окружающей среды, здоровья, здорового и безопасного образа жизни как целевой приоритет при организации собственной жизнедеятельности, при взаимодействии с людьми; адекватно использовать знания о позитивных и негативных факторах, влияющих на здоровье человека;
- умение анализировать изменения в окружающей среде и прогнозировать последствия этих изменений для природы и здоровья человека;
- знания об оздоровительном влиянии экологически чистых природных факторов на человека;
- знания о возможном негативном влиянии компьютерных игр, телевидения, рекламы на здоровье человека;
- резко негативное отношение к курению, употреблению алкогольных напитков, наркотиков и других психоактивных веществ (ПАВ).

Воспитание ценностного отношения к прекрасному, формирование представлений об эстетических идеалах и ценностях (эстетическое воспитание):

Основное содержание	Виды деятельности	Формы организации занятий
Представления о душевной и физической красоте человека; формирование эстетических идеалов, чувства прекрасного; умение видеть красоту природы, труда и творчества; интерес к чтению, произведениям искусства, детским спектаклям, концертам, выставкам, музыке; интерес к занятиям художественным творчеством; стремление к опрятному внешнему виду	Познавательная, развитие творческих способностей, практическая (получение элементарных представлений об эстетических идеалах и художественных ценностях культуры России, культур народов России; ознакомление с эстетическими идеалами, традициями; художественной культуры родного края, с фольклором и народными художественными промыслами)	В ходе изучения учебных дисциплин и курсов внеурочной деятельности, виртуальные знакомства с лучшими произведениями искусства в музеях, на выставках. Классный час «Художественные ценности России и малой родины». Знакомство с понятием «Ландшафтный дизайн» на примере оформления двора у дома, школьного двора. Представление творческих работ по мотивам семейных экскурсий: «Осень – очей очарованье», «В царстве Морозко», «Природа

<p>Отрицательное отношение к некрасивым поступкам и неряшливости</p>	<p>Обучение видеть прекрасное в окружающем мире, природе родного края, в том, что окружает обучающихся в пространстве школы и дома, сельском ландшафте, в природе в разное время суток и года, в различную погоду; разучивание стихотворений, знакомство с картинами, участие в просмотре учебных фильмов, фрагментов художественных фильмов о природе; обучение видеть прекрасное в поведении и труде людей, получение первоначального опыта самореализации в различных видах творческой деятельности, умения выражать себя в доступных видах и формах художественного творчества, участие вместе с родителями (законными представителями) в проведении выставок семейного художественного творчества, творческих вечеров, получение элементарных представлений о стиле одежды как способе выражения внутреннего, душевного состояния человека; участие в художественном оформлении помещений</p>	<p>просыпается»</p> <p>В ходе изучения вариативных дисциплин, в системе экскурсионно - краеведческой деятельности, внеклассных мероприятий, посещение театрализованных народных праздников, экскурсия «Красота родного края» Конкурс рисунков, на классных часах, в беседах о прочитанных книгах, художественных фильмах, телевизионных передачах, компьютерных играх, различать добро и зло, отличать красивое от безобразного, плохое от хорошего, созидательное от разрушительного</p>
--	--	---

Планируемые результаты

- ценностное отношение к прекрасному;
- понимание искусства как особой формы познания и преобразования мира;
- способность видеть и ценить прекрасное в природе, быту, труде, спорте и творчестве людей, общественной жизни;
- опыт эмоционального постижения народного творчества, этнокультурных традиций, фольклора народов России; -интерес к занятиям творческого характера, различным видам искусства, художественной самодетельности;
- опыт самореализации в различных видах творческой деятельности, умение выражать себя в доступных видах творчества; опыт реализации эстетических ценностей в пространстве школы и семьи -ценностное отношение к школе, городу, народу, России, к героическому прошлому и настоящему нашего Отечества;
- чувство дружбы к представителям всех национальностей Российской Федерации;
- умение сочетать личные и общественные интересы, дорожить своей честью, честью своей семьи, школы; установление дружеских взаимоотношений в коллективе, основанных на

взаимопомощи и взаимной поддержке; -уважение родителей, уважительное отношение к старшим, доброжелательное отношение к сверстникам и младшим;

- знание традиций своей семьи и школы, бережное отношение к ним;
- понимание значения религиозных идеалов в жизни человека и общества, роли традиционных религий в развитии Российского государства; -выработка волевых черт характера, способность ставить перед собой общественно значимые цели, желание участвовать в их достижении, способность объективно оценивать себя;

- умение устанавливать со сверстниками другого пола дружеские, гуманные, искренние отношения, стремление к честности и скромности во взаимоотношениях

Совместная деятельность школы, семьи и общественности по духовно-нравственному развитию и воспитанию учащегося

Решающее значение для организации нравственного уклада жизни младшего школьника имеет взаимодействие школы, семьи и внешкольными учреждениями по местного социума.

Педагогическая культура родителей – один из самых действенных факторов духовно-нравственного развития, воспитания младших школьников. Уклад семейной жизни представляет собой один из важнейших компонентов нравственного уклада жизни обучающихся. В силу этого повышение педагогической культуры родителей необходимо рассматривать как одно из важнейших направлений воспитания и социализации младших школьников.

Основными задачами в работе с родителями являются:

-развитие у родителей способности оказывать поддержку;
-развитие конструктивных способов взаимодействия;
- поиск новых конструктивных способов разрешения конфликтных ситуаций;
- увеличение взаимной открытости;
- улучшение понимания родителями собственного ребенка, особенностей и закономерностей его развития.

Система работы школы по повышению педагогической культуры родителей (законных представителей) в обеспечении духовно-нравственного развития и воспитания обучающегося младшего школьного возраста основывается на следующих принципах:

- совместная педагогическая деятельность семьи и школы, в том числе в определении основных направлений, ценностей и приоритетов деятельности образовательного учреждения по духовно-нравственному развитию и воспитанию обучающихся, в разработке содержания и реализации программ духовно-нравственного развития и воспитания обучающихся, оценке эффективности этих программ;

- педагогическое внимание, уважение и требовательность к родителям (законным представителям);

- поддержка и индивидуальное сопровождение становления и развития педагогической культуры каждого из родителей (законных представителей);

- содействие родителям (законным представителям) в решении индивидуальных проблем воспитания детей;

- опора на положительный опыт семейного воспитания.

Взаимодействие школы и семьи по направлениям

Направление	Виды деятельности
1. Воспитание гражданственности, патриотизма, уважения к правам, свободам и обязанностям человека	посещение семей, в которых есть (или были) ветераны войны и труда; привлечение родителей к подготовке и проведению праздников, мероприятий; изучение семейных традиций; организация и проведение семейных встреч, конкурсов и викторин; организация совместных экскурсий и поездок;
2. Воспитание социальной ответственности и компетентности	оформление информационных стендов; тематические общешкольные родительские собрания;

	<p>участие родителей в работе управляющего совета школы;</p> <p>участие родителей в конкурсах, акциях, проводимых в школе;</p> <p>индивидуальные консультации;</p> <p>изучение мотивов и потребностей родителей</p>
3. Воспитание трудолюбия, сознательного, творческого отношения к образованию, труду и жизни, подготовка к сознательному выбору профессии	<p>участие родителей в тематических беседах, классных часах;</p> <p>участие родителей в субботниках по благоустройству территории школы;</p> <p>организация экскурсий на производственные предприятия с привлечением родителей;</p> <p>совместные проекты с родителями;</p> <p>организация встреч-бесед с родителями – людьми различных профессий, прославившихся своим трудом</p>
4. Воспитание нравственных чувств, убеждений, этического сознания	<p>оформление информационных стендов;</p> <p>тематические общешкольные родительские собрания;</p> <p>участие родителей в работе управляющего совета школы;</p> <p>организация субботников по благоустройству территории;</p> <p>организация и проведение совместных праздников, экскурсионных походов</p>
5. Воспитание экологической культуры, культуры здорового и безопасного образа жизни	<p>родительские собрания по профилактике употребления ПАВ, сквернословия, детского дорожно-транспортного травматизма;</p> <p>беседы об информационной безопасности и духовном здоровье детей;</p> <p>укреплении детско-родительских отношений, создании безопасной и благоприятной обстановки в семье;</p> <p>беседы о безопасности детей в лесу, на водоемах;</p> <p>беседы по профилактике внутрисемейных конфликтов;</p> <p>консультации психолога, учителя физической культуры по вопросам здоровьесбережения обучающихся;</p> <p>распространение буклетов для родителей по актуальным вопросам;</p> <p>совместные праздники для детей и родителей «Мама, папа, я – спортивная семья». тематические классные родительские собрания;</p> <p>совместные проекты с родителями;</p> <p>привлечение родителей для совместной работы во внеурочное время</p>
6. Воспитание ценностного отношения к прекрасному, формирование основ эстетической культуры - эстетическое воспитание	<p>участие в коллективно-творческих делах;</p> <p>совместные проекты;</p> <p>привлечение родителей к подготовке и проведению праздников, мероприятий;</p> <p>организация и проведение семейных встреч, конкурсов и викторин;</p>

	совместные посещения с родителями театров, музеев; участие родителей в конкурсах, акциях, проводимых в школе; участие в художественном оформлении классов, школы к праздникам, мероприятиям
--	---

Основные формы повышения педагогической культуры родителей (законных представителей) обучающихся:

-Лекция: форма, подробно раскрывающая сущность той или иной проблемы воспитания. Главное в лекции – анализ явлений, ситуаций.

-Родительская конференция предусматривает расширение, углубление и закрепление знаний о воспитании детей. Отличительной особенностью конференции является то, что она принимает определенные решения или намечает мероприятия по заявленной проблеме.

-Практикум: форма выработки у родителей педагогических умений по воспитанию детей, эффективному расширению возникающих педагогических ситуаций, тренировка педагогического мышления у родителей.

-Открытые уроки: цель – ознакомление родителей с новыми программами по предмету, методикой преподавания, требованиями учителя. Такие уроки позволяют избежать многих конфликтов, вызванных незнанием и непониманием родителями специфики учебной деятельности.

-Индивидуальные тематические консультации: обмен информацией, дающей реальное представление о школьных делах и поведении ребенка, его проблемах (особенности здоровья ребенка, увлечения и интересы детей, поведенческие реакции, особенности характера, учебная мотивация, моральные ценности семьи и т.д.).

-Посещение семьи: индивидуальная работа педагога с родителями.

-Родительское собрание: форма анализа, осмысления на основе данных педагогической науки опыта воспитания.

-Общешкольные родительские собрания проводятся два раза в год. Цель: знакомство с нормативно-правовыми документами о школе, основными направлениями, задачами, итогами работы.

-Классные родительские собрания проводятся четыре-пять раз в год. Цель: обсуждение задач учебно-воспитательной работы класса, планирование воспитательной работы, определение путей тесного сотрудничества семьи и школы, рассмотрение актуальных педагогических проблем.

-Родительские вечера: форма работы, которая прекрасно сплачивает родительский коллектив. Темы родительских вечеров могут быть самыми разнообразными. Главное, они должны учить слушать и слышать друг друга, самого себя, свой внутренний голос.

-Родительские ринги: одна из дискуссионных форм общения родителей и формирования родительского коллектива. Родительский ринг готовится в виде ответов на вопросы по педагогическим проблемам. Вопросы выбирают сами родители.

Планируемые результаты духовно-нравственного развития и воспитания обучающегося с РАС на ступени начального общего образования

Воспитательные результаты любого из видов деятельности школьников распределяются по трем уровням.

Первый уровень результатов – приобретение школьником социальных знаний (об общественных нормах, об устройстве общества, о социально одобряемых и неодобряемых формах поведения в обществе и т.п.), первичного понимания социальной реальности и повседневной жизни. Для достижения данного уровня результатов особое значение имеет взаимодействие ученика со своими учителями (в основном и дополнительном образовании) как значимыми для него носителями положительного социального знания и повседневного опыта.

Второй уровень результатов – получение школьником опыта переживания и позитивного отношения к базовым ценностям общества (человек, семья, Отечество, природа,

мир, знания, труд, культура), ценностного отношения к социальной реальности в целом. Для достижения данного уровня результатов особое значение имеет взаимодействие школьников между собой на уровне класса, школы, т.е. в защищенной, дружественной просоциальной среде. Именно в такой близкой социальной среде ребенок получает (или не получает) первое практическое подтверждение приобретенных социальных знаний, начинает их ценить (или отвергает).

Третий уровень результатов – получение школьником опыта самостоятельного общественного действия. Только в самостоятельном общественном действии юный человек действительно становится (а не просто узнает о том, как стать) социальным деятелем, гражданином, свободным человеком. Для достижения данного уровня результатов особое значение имеет взаимодействие школьника с социальными субъектами за пределами школы, в открытой общественной среде.

С переходом от одного уровня результатов к другому существенно возрастают воспитательные эффекты:

- на первом уровне воспитание приближено к обучению, при этом предметом воспитания как учения являются не столько научные знания, сколько знания о ценностях;
- на втором уровне воспитание осуществляется в контексте жизнедеятельности школьников и ценности могут усваиваться ими в форме отдельных нравственно ориентированных поступков;
- на третьем уровне создаются необходимые условия для участия обучающихся в нравственно ориентированной социально значимой деятельности и приобретения ими элементов опыта нравственного поведения и жизни.

Таким образом, знания о ценностях переводятся в реально действующие, осознанные мотивы поведения, значения ценностей присваиваются обучающимися и становятся их личностными смыслами, духовно-нравственное развитие обучающихся достигает относительной полноты.

По каждому из направлений духовно-нравственного развития и воспитания обучающихся на ступени начального общего образования должны быть предусмотрены и могут быть достигнуты обучающимися следующие воспитательные результаты.

Воспитание гражданственности, патриотизма, уважения к правам, свободам и обязанностям человека

Планируемые результаты:

- ценностное отношение к России, своему народу, своему краю, отечественному культурно-историческому наследию,
- государственной символике, законам Российской Федерации, русскому и родному языку, народным традициям, старшему
- поколению;
- элементарные представления об институтах гражданского общества, о государственном устройстве и социальной структуре российского общества, наиболее значимых страницах истории страны, об этнических традициях и культурном достоянии своего края, о примерах исполнения гражданского и патриотического долга;
- первоначальный опыт постижения ценностей гражданского общества, национальной истории и культуры;
- опыт ролевого взаимодействия и реализации гражданской, патриотической позиции; – опыт социальной и межкультурной коммуникации;
- начальные представления о правах и обязанностях чело века, гражданина, семьянина, товарища.

Воспитание нравственных чувств и этического сознания

Планируемые результаты:

- начальные представления о моральных нормах и правилах нравственного поведения, в том числе об этических нормах взаимоотношений в семье, между поколениями, этносами, носителями разных убеждений, представителями различных социальных групп;
- нравственно - этический опыт взаимодействия со сверстниками, старшими и младшими детьми, взрослыми в соответствии с общепринятыми нравственными нормами;

- уважительное отношение к традиционным религиям;
- неравнодушие к жизненным проблемам других людей, сочувствие к человеку, находящемуся в трудной ситуации;
- способность эмоционально реагировать на негативные проявления в детском обществе и обществе в целом, анализировать нравственную сторону своих поступков и поступков других людей;

- уважительное отношение к родителям (законным представителям), к старшим, заботливое отношение к младшим;

- знание традиций своей семьи и школы, бережное отношение к ним.

Воспитание трудолюбия, творческого отношения к учению, труду, жизни

Планируемые результаты:

- ценностное отношение к труду и творчеству, человеку труда, трудовым достижениям России и человечества, трудолюбие;

- ценностное и творческое отношение к учебному труду;

- элементарные представления о различных профессиях;

- первоначальные навыки трудового творческого сотрудничества со сверстниками, старшими детьми и взрослыми;

- осознание приоритета нравственных основ труда, творчества, создания нового;

- первоначальный опыт участия в различных видах общественно полезной и личностно значимой деятельности;

- потребности и начальные умения выражать себя в различных доступных и наиболее привлекательных для ребёнка видах творческой деятельности;

- мотивация к самореализации в социальном творчестве, познавательной и практической, общественно полезной деятельности.

Формирование ценностного отношения к семье, здоровью и здоровому образу жизни

Планируемые результаты:

- ценностное отношение к своему здоровью, здоровью близких и окружающих людей;

- элементарные представления о взаимной обусловленности физического, нравственного и социально-психологического здоровья человека, о важности морали и нравственности в сохранении здоровья человека;

- первоначальный личный опыт здоровьесберегающей деятельности;

- первоначальные представления о роли физической культуры и спорта для здоровья человека, его образования, труда и творчества;

- знания о возможном негативном влиянии компьютерных игр, телевидения, рекламы на здоровье человека.

Воспитание ценностного отношения к природе, окружающей среде (экологическое воспитание)

Планируемые результаты:

- ценностное отношение к природе;

- первоначальный опыт эстетического, эмоционально-нравственного отношения к природе;

- элементарные знания о традициях нравственно-этического отношения к природе в культуре народов России, нормах экологической этики;

- первоначальный опыт участия в природоохранной деятельности в школе, на пришкольном участке, по месту жительства;

- личный опыт участия в экологических инициативах, проектах.

Воспитание ценностного отношения к прекрасному, формирование представлений об эстетических идеалах и ценностях (эстетическое воспитание)

Планируемые результаты:

- первоначальные умения видеть красоту в окружающем мире;

- первоначальные умения видеть красоту в поведении, поступках людей;

- элементарные представления об эстетических и художественных ценностях отечественной культуры;

- первоначальный опыт эмоционального постижения народного творчества, этнокультурных традиций, фольклора народов России;
- первоначальный опыт эстетических переживаний, наблюдений эстетических объектов в природе и социуме, эстетического отношения к окружающему миру и самому себе;
- первоначальный опыт самореализации в различных видах творческой деятельности, формирование потребности и умения выражать себя в доступных видах творчества;
- мотивация к реализации эстетических ценностей

Модель выпускника с РАС начальной школы

Модель выпускника	
1 класса	<p>умеет сосредоточить свое внимание на предлагаемом материале и действовать в соответствии с указаниями педагога;</p> <p>умеет строить отношения со взрослыми, сверстниками, доброжелателен в отношениях с людьми;</p> <p>дисциплинирован, знает правила поведения в общественных местах;</p> <p>имеет представление о здоровом образе жизни, элементарные культурно-гигиенические навыки, обладает хорошей работоспособностью, развиты двигательные и моторные навыки;</p> <p>знает элементарные правила безопасного поведения при взаимодействии с другими людьми, правила поведения на улице, в быту, школе;</p> <p>владеет доступными видами общественно-полезного труда</p> <p>владеет наглядно-образной памятью.</p>
2 класса	<p>умеет управлять своим вниманием, самостоятельно его организовать;</p> <p>владеет разнообразными формами и средствами общепланирования в совместной продуктивной деятельности;</p> <p>проявляет чувство ответственности за живое существо, начатое дело, результат совместной деятельности, сдержан, тактичен;</p> <p>выполняет основные положения здорового образа жизни, правила личной и общественной гигиены, особенности охраны здоровья в разные времена года;</p> <p>выполняет правила безопасного поведения на улице, в быту, при контактах с людьми;</p> <p>трудолюбив, умеет правильно организовать свой труд, поддерживать, контролировать правильность своих действий;</p> <p>владеет словесно-логической памятью;</p>
3 класса	<p>обладает устойчивостью внимания, умеет распределять и переключать свое внимание;</p> <p>проявляет интерес к людям, общителен, доброжелателен, склонен не к конфликтам, а к сотрудничеству;</p> <p>умеет контролировать свое поведение, различать разные позиции в общении, оценивать свое положение в системе социальных отношений;</p> <p>выполняет основные положения здорового образа жизни, относится к своему здоровью как к важной личной и общественной ценности, имеет прочные культурно-гигиенические навыки, умеет оказывать первую медицинскую помощь;</p> <p>знает и выполняет условия безопасного поведения на улице, в быту, условия безопасности при пользовании общественным транспортом, знает правила дорожного движения;</p> <p>обладает потребностью трудиться и осознает необходимость трудовой деятельности, умеет самостоятельно ориентироваться в любой работе, трудовой деятельности;</p>

4 класса	<p>умеет управлять своей памятью и регулировать ее проявление.</p> <p>владеет произвольным вниманием, умеет организовывать и регулировать свое внимание, сознательно управлять им;</p> <p>имеет первоначально отработанную произвольную память;</p> <p>коммуникативен, владеет культурой общения, бережно относится к общечеловеческим ценностям; честен, принципиален, умеет отстаивать свои взгляды и убеждения, настойчив в преодолении трудностей;</p> <p>ведет здоровый образ жизни, осознанно относится к здоровью и физической культуре, владеет антистрессовой защитой, умеет применять простейшие способы оказания первой медицинской помощи;</p> <p>способен действовать в чрезвычайных ситуациях, сознательно и ответственно относиться к личной безопасности и безопасности окружающих;</p> <p>способен действовать, анализировать свои действия, находить причину затруднений, строить новый проект своих действий, способен к рефлексии, саморегуляции, к сознательному управлению своим поведением;</p> <p>владеет культурой самоопределения личности, стремится к самосовершенствованию, мотивирован на достижение успеха, на дальнейшее продолжение образования в основной школе;</p> <p>он гражданин, патриот, ощущающий ответственность за прошлое, настоящее и будущее отечества, приверженный общечеловеческим духовным идеалам;</p> <p>обладает уверенностью в себе, чувством собственного достоинства, положительной самооценкой.</p>
-------------	--

2.4. Программа формирования экологической культуры, здорового и безопасного образа жизни у обучающегося с РАС при получении начального общего образования.

Программа формирования экологической культуры, здорового и безопасного образа жизни обучающихся в соответствии с определением ФГОС НОО обучающегося с РАС - это комплексная программа формирования у обучающегося с РАС знаний, установок, личностных ориентиров и норм поведения, обеспечивающих сохранение и укрепление физического и психического здоровья как одного из ценностных составляющих, способствующих познавательному и эмоциональному развитию ребенка, достижению планируемых результатов освоения основной образовательной программы начального общего образования.

Программа формирования экологической культуры, здорового и безопасного образа жизни в части экологической составляющей на ступени начального общего образования разработана с учётом факторов, оказывающих существенное влияние на состояние здоровья ребенка с РАС. Программа построена на основе общенациональных ценностей российского общества, таких, как гражданственность, здоровье, природа, экологическая культура, безопасность человека и государства. Она направлена на развитие мотивации и готовности обучающегося с РАС действовать предусмотрительно, придерживаться здорового и экологически безопасного образа жизни, ценить природу как источник духовного развития, информации, красоты, здоровья, материального благополучия.

Цель - создание благоприятных условий, обеспечивающих формирование основ экологической грамотности и экологического сознания, возможность сохранения здоровья, формирования мотивации к активному и здоровому образу жизни (ЗОЖ).

Задачи:

- сформировать представления об основах экологической культуры на примере экологически сообразного поведения в быту и природе, безопасного для человека и окружающей среды;

- пробудить в детях желание заботиться о своем здоровье (формирование заинтересованного отношения к собственному здоровью) путем соблюдения правил здорового

образа жизни и организации здоровьесберегающего характера учебной деятельности и общения;

- сформировать познавательный интерес и бережное отношение к природе;
- сформировать установку на использование здорового питания;
- использовать оптимальные двигательные режимы для ребенка с учетом его возрастных, психологических и иных особенностей, развивать потребности в занятиях физической культурой и спортом;
- соблюдать здоровьесберегающий режим дня;
- сформировать негативное отношение к факторам риска здоровью ребенка (сниженная двигательная активность, курение, алкоголь, наркотики и другие психоактивные вещества, инфекционные заболевания);
- способствовать становлению умений противостояния вовлечению в табакокурение, употребление алкоголя, наркотических и сильнодействующих веществ;
- сформировать потребности ребенка безбоязненно обращаться к врачу по любым вопросам, связанным с особенностями роста и развития, состояния здоровья, развитие готовности самостоятельно поддерживать свое здоровье на основе использования навыков личной гигиены;
- формирование основ здоровьесберегающей учебной культуры: умений организовывать успешную учебную работу, создавая здоровьесберегающие условия, выбирая адекватные средства и приемы выполнения заданий с учетом индивидуальных особенностей ребенка с РАС;
- формирование умений безопасного поведения в окружающей среде и простейших умений поведения в экстремальных (чрезвычайных) ситуациях.

Планируемые результаты формирования экологической культуры, здорового и безопасного образа жизни на ступени начального общего образования.

Учащийся должен научиться:

- называть экологические проблемы в жизни природы и человека; опасности для окружающей среды и здоровья человека; способы их предотвращения; правила экологически целесообразного, здорового и безопасного образа жизни; правила научной организации учебного труда;
- объяснять смысл связи здоровья природы со здоровьем человека, его умением учиться и экологической грамотностью; как следует заботиться о здоровье человека и здоровье природы: правила сохранения зрения, слуха, обоняния; роль здорового питания и двигательной активности для хорошего самочувствия и успешного учебного труда; опасность для здоровья и учебы снижения двигательной активности, курения, алкоголя, наркотиков, инфекционных заболеваний;
- приводить примеры связей здоровья человека и здоровья природы, здоровья природы и поведения человека, разнообразия окружающего мира – природного, мира людей, рукотворного мира; цепочек экологических связей; экологически предосторожного поведения в окружающей среде;
- основам здоровьесберегающей учебной культуры;
- здоровьесозидающему режиму дня, двигательной активности, здоровому питанию;
- противостоянию вредным привычкам;
- формулировать своими словами, что такое «экологическая культура», «биологическое разнообразие»; «экология», «здоровый образ жизни», «безопасность»;
- разыгрывать экологические проблемные ситуации с обращением за помощью к врачу, специалистам, взрослому;
- планировать и организовывать экологически направленную деятельность в окружающей среде по образцу (инструкции); планировать безопасное поведение в экстремальных (чрезвычайных) ситуациях, типичных для места проживания;
- рефлексировать результаты своих действий для здоровья человека, состояния окружающей среды (как получилось сделать, что и как следует исправить);
- оценивать результаты по заранее определенному критерию;

- делать выводы о том, в чем причины экологических проблем; какие качества в себе надо воспитывать, чтобы сохранить здоровье свое, окружающих людей, природы;
- организовывать здоровьесберегающие условия учебы и общения, выбирать адекватные средства и приемы выполнения заданий с учетом индивидуальных особенностей;
- самостоятельно выполнять домашние задания с использованием индивидуально-эффективных, здоровьесберегающих приемов.

Ценностные ориентиры, лежащие в основе программы - здоровье физическое и стремление к здоровому образу жизни, здоровье нравственное и социально-психологическое; родная земля; заповедная природа; планета Земля; экологическое сознание.

Процесс превращения базовых ценностей в личностные ценностные смыслы и ориентиры требует включения ребенка в процесс открытия для себя смысла той или иной ценности, определения собственного отношения к ней, формирования опыта созидательной реализации этих ценностей на практике.

Программа формирования экологической культуры, здорового и безопасного образа жизни спроектирована на основе системно-деятельностного и культурно-исторического подходов, с учетом индивидуальных особенностей ребенка с РАС

Направления реализации программы:

Программа формирования экологической культуры, здорового и безопасного образа жизни обучающегося с РАС реализуется по следующим направлениям:

1. Создание здоровьесберегающей инфраструктуры образовательной организации с целью реализации необходимых условий для сбережения здоровья обучающегося с РАС.

2. Формирование культуры здорового и безопасного образа жизни средствами урочной деятельности при использовании программного материала, формирующего у обучающегося с РАС установку на безопасный, здоровый образ жизни, предусматривающего обсуждение проблем, связанных с безопасностью жизни, укреплением собственного физического, нравственного и духовного здоровья, активным отдыхом.

3. Организация физкультурно-оздоровительной работы, направленной на обеспечение рациональной организации двигательного режима, нормального физического развития и двигательной подготовленности обучающегося с РАС, повышение адаптивных возможностей организма, сохранение и укрепление здоровья обучающихся и формирование культуры здоровья в различных формах (на уроках физкультуры, в секциях, при проведении динамических пауз на уроках, при проведении дней здоровья, соревнований, олимпиад, походов и т. п.).

4. Формирование экологической культуры в процессе усвоения элементарных представлений об экокультурных ценностях, о традициях этического отношения к природе, нормах экологической этики, об экологически грамотном взаимодействии человека с природой в ходе экскурсий, прогулок, туристических походов и путешествий по родному краю; приобретения первоначального опыта участия в природоохранной деятельности (в школе и на пришкольном участке, в ходе экологических акций и т.д.); совместной экологической деятельности родителей (законных представителей), обучающихся и педагогов образовательной организации, обеспечивающей расширение опыта общения с природой.

5. Просветительская работа с родителями (законными представителями) по вопросам охраны и укрепления здоровья обучающихся направлена на повышение уровня их знаний в форме проведения родительского лектория, привлечения родителей (законных представителей) к совместной работе по проведению оздоровительных мероприятий и спортивных соревнований, ведения Дневников здоровья с обучающимся с РАС, прошедшими саногенетический мониторинг и получивших рекомендации по коррекции различных параметров здоровья.

Наиболее эффективным путём формирования экологической культуры, здорового и безопасного образа жизни является направляемая и организуемая взрослыми (учителем, воспитателем, взрослыми в семье) самостоятельная работа, способствующая активной и успешной социализации ребёнка в образовательном учреждении, развивающая способность понимать своё состояние, знать способы и варианты рациональной организации режима дня и двигательной активности, питания, правил личной гигиены.

Разрабатывая программу культуры здорового и безопасного образа жизни на ступени начального общего образования, учитывали факторы, оказывающие существенное влияние на состояние здоровья ребенка с РАС:

- неблагоприятные социальные, экономические и экологические условия;
- факторы риска, имеющие место при организации образовательного процесса, которые приводят к дальнейшему ухудшению здоровья детей и подростков от первого к последнему году обучения;
- активно формируемые в младшем школьном возрасте комплексы знаний, установок, правил поведения, привычек;
- особенности отношения обучающегося младшего школьного возраста к своему здоровью, что связано с отсутствием у ребенка опыта «нездоровья» (за исключением детей с серьезными хроническими заболеваниями) и восприятием ребенком состояния болезни главным образом как ограничения свободы, неспособностью прогнозировать последствия своего отношения к здоровью.

Время обучения в школе совпадает с периодом роста и развития ребенка, когда организм наиболее чувствителен к воздействию благоприятных и неблагоприятных условий окружающей среды.

Программа формирования экологической культуры, здорового и безопасного образа реализуется через урочную и внеурочную деятельность. Внеурочная деятельность организуется по направлениям развития личности (спортивно-оздоровительное, духовно-нравственное, социальное, общеинтеллектуальное, общекультурное), в том числе через такие формы, как экскурсии, кружки, секции, конференции, диспуты, олимпиады, соревнования, поисковые и научные исследования, общественно полезные практики на добровольной основе в соответствии с выбором участников образовательного процесса, акции.

Программа формирования экологической культуры, здорового и безопасного образа жизни проектируется на основе системно-деятельностного и культурно-исторического подходов, с учетом природно-территориальных и социокультурных особенностей региона.

Программа формирования экологической культуры, здорового и безопасного образа жизни при получении начального общего образования вносит вклад в достижение требований к личностным результатам освоения основной образовательной программы начального образования:

- формирование целостного, социально ориентированного взгляда на мир в его органичном единстве и разнообразии природы, народов, культур и религий;
- овладение начальными навыками адаптации в динамично изменяющемся и развивающемся мире;
- формирование установки на безопасный, здоровый образ жизни, наличие мотивации к творческому труду, работе на результат, бережному отношению к материальным и духовным ценностям.

Программа формирования экологической культуры, здорового и безопасного образа жизни при получении начального общего образования является составной частью основной образовательной программы и проектируется в согласовании с другими ее компонентами: планируемыми результатами, программой формирования универсальных учебных действий, программами отдельных учебных предметов, курсов и курсов внеурочной деятельности, программой духовно-нравственного развития, программой коррекционной работы и др.

Виды деятельности, предусмотренные Программой формирования экологической культуры, здорового и безопасного образа жизни направления деятельности по здоровьесбережению, обеспечению безопасности и формированию экологической культуры обучающегося с РАС отражают специфику образовательного учреждения, запросы участников образовательного процесса и обеспечивают достижение планируемых результатов основной образовательной программы школы.

Создание здоровьесберегающей инфраструктуры образовательного учреждения.

Здоровьесберегающая инфраструктура МКОУ «Малоатлымская СОШ» включает:

- соответствие состояния и содержания здания и помещений образовательного учреждения санитарным и гигиеническим нормам, нормам пожарной безопасности, требованиям охраны здоровья и охраны труда обучающихся;
- наличие и необходимое оснащение помещений для питания обучающихся, а также для хранения и приготовления пищи;
- организацию качественного горячего питания обучающихся, в том числе горячих завтраков;
- оснащённость кабинетов, физкультурного зала, спортплощадок необходимым игровым и спортивным оборудованием и инвентарём;
- наличие помещений для медицинского персонала;
- наличие необходимого и квалифицированного состава специалистов, обеспечивающих оздоровительную работу с обучающимися (учителя физкультуры, медицинский работник).

Использование возможностей учебников в образовательном процессе.

Программа формирования экологической культуры, здорового и безопасного образа жизни средствами урочной деятельности может быть реализована с помощью УМК «Школа России».

Для формирования установки на безопасный, здоровый образ жизни в учебниках «Школа России» предусмотрены соответствующие разделы и темы. Их содержание направлено на обсуждение с детьми проблем, связанных с безопасностью жизни, укреплением собственного физического, нравственного и духовного здоровья, активным отдыхом.

В курсе «Окружающий мир» — это разделы: «Здоровье и безопасность», «Мы и наше здоровье», «Наша безопасность», «Как устроен мир», «Путешествия» (и учебный проект «Путешествуем без опасности»), «Чему учит экономика» и др. и темы: «Что вокруг нас может быть опасным?», «Зачем мы спим ночью?», «Почему нужно есть много овощей и фруктов?», «Почему нужно чистить зубы и мыть руки?», «Почему в автомобиле и поезде нужно соблюдать правила безопасности?», «Почему на корабле и в самолете нужно соблюдать правила безопасности?».

Формированию бережного отношения к материальным и духовным ценностям России и мира способствуют разделы, темы учебников, художественные тексты, упражнения, задачи, иллюстративный и фотоматериал с вопросами для последующего обсуждения.

В курсе «Технология» при первом знакомстве с каждым инструментом или приспособлением в учебниках обязательно вводятся правила безопасной работы с ним. В учебнике 1 класса в разделе «Человек и информация» показаны важные для безопасного передвижения по улицам и дорогам знаки дорожного движения, а также таблица с важнейшими номерами телефонов, которые могут потребоваться ребенку в критической ситуации.

Курс «Физическая культура» (1-4 кл.) способствует выработке установки на безопасный, здоровый образ жизни, физического развития ребенка с ОВЗ.

Задача формирования бережного, уважительного, сознательного отношения к материальным и духовным ценностям решается средствами учебников, в течение всего учебно-воспитательного процесса.

Рациональная организация учебной и внеучебной деятельности обучающихся.

Рациональная организация учебной и внеучебной деятельности обучающегося, направленная на повышение эффективности учебного процесса, снижение при этом чрезмерного функционального напряжения и утомления, создание условий для снятия перегрузки, нормального чередования труда и отдыха, включает:

- соблюдение гигиенических норм и требований к организации и объёму учебной и внеучебной нагрузки (выполнение домашних заданий, занятия в кружках и спортивных секциях) обучающихся на всех этапах обучения;
- использование методов и методик обучения, адекватных возрастным возможностям и особенностям обучающихся (использование методик, прошедших апробацию);
- введение инноваций в учебный процесс только под контролем специалистов;
- строгое соблюдение всех требований к использованию технических средств обучения, в том числе компьютеров и аудиовизуальных средств;

- индивидуализация обучения (учёт индивидуальных особенностей развития: темпа развития и темпа деятельности), работа по индивидуальным программам начального общего образования.

Эффективность организации учебной и внеучебной деятельности обучающихся зависит от деятельности каждого педагога.

Планируемые личностные результаты в зависимости от видов и форм внеучебной деятельности

Внеучебная деятельность	Планируемые результаты (личностные)	
	У обучающегося будут сформированы:	Обучающийся получит возможность для формирования:
Тематические беседы и классные часы, конкурсы агитбригад, оформление классных уголков по экологии, БДД и ЗОЖ.	Понятие о правильном режиме дня и отдыха;	Представления об основных компонентах культуры здоровья и экологической культуры.
Встречи с сотрудниками ГИБДД, листок здоровья, стенгазеты	Понятие о ценности своего здоровья и здоровья своей семьи	Представления о влиянии позитивных и негативных эмоций на здоровье;
Походы, весёлые старты, беседы с социальным педагогом, с врачами	Понятие о полезности занятий физкультурой и спортом, здоровое соперничество на соревнованиях;	Представления о негативных факторах риска здоровью;
Школьная спартакиада, турслеты, военно-патриотическая игра «Зарница», экскурсии, поездки.	Понятие о гиподинамии и об её преодолении, о влиянии компьютера на здоровье и зрение;	Анализировать свою занятость во внеурочное время и корректировать нагрузку при помощи взрослых и родителей
Учебная эвакуация, беседы, оздоровительный лагерь, волонтерская деятельность.	Навыки действий при пожаре и чрезвычайной ситуации, навыки позитивного коммуникативного обучения	

Организация физкультурно-оздоровительной работы

Система физкультурно-оздоровительной работы в школе направлена на обеспечение рациональной организации двигательного режима обучающегося, нормального физического развития и двигательной подготовленности, повышение адаптивных возможностей организма, сохранение и укрепление здоровья обучающихся и формирование культуры здоровья. Сложившаяся система включает:

- полноценную и эффективную работу с обучающимся с РАС (на уроках физкультуры, в секциях);
- рациональную и соответствующую организацию уроков физической культуры и занятий активно-двигательного характера при получении начального общего образования с учетом индивидуальных особенностей обучающегося с РАС;
- организацию динамических перемен, физкультминуток на уроках, способствующих эмоциональной разгрузке и повышению двигательной активности;

- организацию работы спортивных секций и создание условий для их эффективного функционирования;
- регулярное проведение спортивно-оздоровительных мероприятий (дней здоровья, соревнований, олимпиад, походов и т. п.).

Планируемые личностные результаты в ходе физкультурно-оздоровительной деятельности

Физкультурно-оздоровительная деятельность (виды и формы работы)	Планируемые результаты (личностные)
	У обучающегося будут сформированы:
Урок-беседа, рассказ, групповая работа.	Начальные представления о позитивных факторах, влияющих на здоровье человека;
Обучение составлению режима дня, беседы о гигиене, праздники в классе, День Здоровья.	Потребность в выполнении режима дня и правил гигиены;
Беседы медработников, презентации на уроках, беседы по ПДД, викторина, акции, игры	Элементарные представления о вредных привычках и факторах, влияющих на здоровье;
Учебная эвакуация, беседы, работа с родителями, консультации психолога.	Потребность ребёнка безбоязненно обращаться к учителю по вопросам состояния здоровья.

Просветительская работа с родителями (законными представителями).

Сложившаяся система работы с родителями (законными представителями) по вопросам формирования экологической культуры, здорового и безопасного образа жизни охраны; укрепления здоровья ребенка направлена на повышение их уровня знаний и включает:

- проведение соответствующих лекций, семинаров, круглых столов, консультаций;
- привлечение родителей (законных представителей) к совместной работе по проведению оздоровительных мероприятий и спортивных соревнований;
- создание библиотеки детского здоровья, доступной для родителей;
- организацию совместной работы педагогов и родителей (законных представителей) по проведению спортивных соревнований, дней здоровья, дней безопасности, занятий по профилактике вредных привычек и т. п.

Виды и формы работы с родителями	Планируемые результаты обучающихся (личностные) У обучающихся будут сформированы:	Планируемые результаты работы с родителями
Консультации по предметам, день открытых дверей для родителей.	Понимание обязательности и полезности учения, положительная мотивация, уважительное отношение к учителям и специалистам школы.	Согласованность педагогических и воспитательных воздействий на ребёнка со стороны семьи и школы.
Консультации специалистов школьного педагогического консилиума для родителей	Бесконфликтное общение в классе и семье, потребность безбоязненно обращаться за помощью к учителям и специалистам.	Коррекция проблемного поведения детей.

Родительские собрания:	-Навык организации режима дня и отдыха, -Уважительное отношение к родителям и старшим, потребность в выполнении правил поведения в школе и общественных местах, - Серьёзное отношение и потребность в чтении; - Умение общаться в коллективе класса, толерантность, милосердие.	Повышение педагогической компетентности родителей Повышение количества инициативных обращений родителей к специалистам школы Формирование у родителей положительного эмоционального отношения к школе
Анкетирование	-Потребность в общении со сверстниками, выбор установки на здоровый образ жизни; - Умение попросить совета и помощи у старших, мотивация к учению.	Формирование положительной мотивации родителей к получению педагогических знаний
Общешкольное тематическое собрание	Принятие установки на здоровый образ жизни, понимание важности здоровья, экологически сообразного поведения.	Формирование «образа школы» как у родителей, так и у сторонних лиц и организаций
Организация совместной работы педагогов и родителей (законных представителей) по проведению спортивных соревнований, дней здоровья, занятий по профилактике вредных привычек, организация походов, весёлых стартов	Навык толерантности, коммуникабельности.	Активное участие в делах школы и класса

В программе предусмотрена модель «**Экология, здоровье, безопасность жизни**», которая соответствует методологии системно-деятельностного подхода. В рамках этой общей модели используются следующие организационные модели:

- организационная модель физкультурно-спортивной работы;
- модель организации работы по формированию экологически сообразного поведения;
- модель организации работы по формированию здорового и безопасного образа жизни и профилактике употребления психоактивных веществ;
- модель организации работы по профилактике детского дорожно-транспортного травматизма.

Данные модели предусматривают систему управления работой, функционал отдельных её звеньев, их взаимодействие, сочетание малых и больших, индивидуальных и массовых форм работы, связи с родительской общественностью, дополнительным образованием, мониторинг результатов; обновление содержания, методов и форм работы.

Организационная модель физкультурно-спортивной работы реализуется через такие формы работы, как уроки, школьные спортивные секции, массовые физкультурно-оздоровительные мероприятия, спортивные соревнования; предполагает охват учащихся различными видами деятельности через включение их в занятия подвижными играми, баскетболом, волейболом, пионерболом, беговыми упражнениями, прыжками, метанием мяча.

Модель организации работы по формированию экологически сообразного поведения реализуется через урочную и внеурочную деятельность: урок-экскурсия, урок-путешествие, викторины, проведение недели экологии, экологические праздники, прогулки. Виды деятельности: беседы, решение экологических задач, моделирование экологических ситуаций, проектная деятельность.

Модель организации работы по формированию здорового и безопасного образа жизни и профилактике психоактивных веществ на уроках реализуется через проведение физкультминуток, соблюдение режима труда и отдыха, применение здоровьесберегающих технологий, соблюдение санитарно-гигиенических требований и норм. Во внеурочной деятельности организуются подвижные игры во время перемен, дни здоровья, недели здорового образа жизни, тематические беседы, выпуск газет, организация встреч с медицинским работником, беседы с родителями о соблюдении режима дня школьников.

Организационная модель по профилактике детского дорожно-транспортного травматизма реализуется через встречи с инспекторами дорожного движения, беседы, праздники, конкурс «Безопасное колесо», оформление информационных стендов, выпуск стенгазет, проведение конкурсов рисунков, участие в акциях «Внимание - дети», «Подросток»

Программное содержание по классам

Класс, год обучения	Содержательные линии
<i>1 класс</i>	Овладение основными культурно-гигиеническими навыками, я умею, я могу, сам себе я помогу, навыки самообслуживания. Формирование осознанного отношения к самому себе, к своему собственному здоровью. Правильный режим дня, зачем человеку нужен отдых, зачем нужен свежий воздух, спорт в моей жизни.
<i>2 класс</i>	Мы за здоровый образ жизни, особенности физиологического и психологического здоровья мальчиков и девочек, основные способы закаливания, спорт в моей жизни, в моей семье, правила безопасного поведения.
<i>3 класс</i>	Осознанно о правильном и здоровом питании, витамины в моей жизни, правила оказания первой медицинской помощи, правила безопасного поведения. Организация учебной деятельности в домашних условиях.
<i>4 класс</i>	Спорт в моей жизни, нет вредным привычкам, роль физкультуры и спорта в формировании правильной осанки, мышечной системы, иммунитета. Организация семейных и самостоятельных занятий физкультурой и спортом. Быть здоровым – это здорово!

2.5. Программа коррекционной работы обучающегося с РАС при получении начального общего образования.

Коррекционно-развивающая область является обязательной частью внеурочной деятельности, поддерживающей процесс освоения содержания АООП НОО.

Программа коррекционной работы должна обеспечивать: выявление особых образовательных потребностей обучающегося с РАС, обусловленных недостатками в его физическом и (или) психическом развитии; коррекцию и развитие нарушенных функций, профилактику возникновения вторичных отклонений в развитии; оптимизацию социальной адаптации и интеграции обучающихся.

Программа коррекционной работы предусматривает реализацию коррекционно-развивающей области (направления) через:

1) коррекционные курсы, что позволяет формировать у обучающегося с РАС адекватное учебное поведение и социально-бытовые навыки; преодолевать недостатки аффективной сферы и трудности во взаимодействии с окружающими; развивать средства вербальной и невербальной коммуникации; что способствует осмыслению, упорядочиванию и дифференциации индивидуального жизненного опыта обучающегося; упорядочиванию и

осмыслению усваиваемых знаний и умений с исключением возможности их механического, формального накопления; развитию внимания к эмоционально-личностным проявлениям близких взрослых и соучеников и понимания взаимоотношений, чувств, намерений других людей; развитие избирательных способностей обучающихся.

2) обеспечение коррекционной направленности общеобразовательных предметов и воспитательных мероприятий в условиях урочной и внеурочной деятельности;

3) организацию и осуществление специалистами индивидуальной коррекционной работы (педагогической, психологической) с обучающимся, имеющим индивидуальные особые образовательные потребности и особенности развития, требующие проведения индивидуальных коррекционных занятий на основе эмоционального контакта, практического взаимодействия и совместного осмысления происходящих событий;

4) взаимодействие с семьей (законными представителями) обучающегося сРАС.

Программа по коррекционно-развивающей деятельности с ребёнком школьного возраста с расстройствами аутистического спектра (РАС) разработана в соответствии с:

-Федеральным законом «Об образовании в Российской Федерации» от 29 декабря 2012 г. N273-ФЗ

-Конвенцией о правах ребенка ООН;

- Министерства образования и науки Российской Федерации от 19.12.2014 № 1598 "Об утверждении федерального государственного образовательного стандарта начального общего образования обучающихся с ограниченными возможностями здоровья"

- Заключения ПМПК от 26 мая 2017 года №98

Цели коррекционной работы:

- создание системы комплексной помощи ребёнку с РАС в освоении основной образовательной программы начального общего образования, коррекцию недостатков в физическом и (или) психическом развитии обучающегося, его социальную адаптацию;

- приобщение к музыкальной культуре обучающегося с РАС как к неотъемлемой части духовной культуры;

- коррекция и развитие психических познавательных процессов учащегося, стабилизация эмоционально-волевой сферы;

- помочь ребёнку адаптироваться к школьной жизни, активно включиться в нее, сформировать у ребенка первоначальные, но адекватные представления о бытовой и социальной сферах жизни человека;

- коррекция звукопроизношения, слоговой структуры речи и связного высказывания. (это из ПМПК)

Коррекционная работа с ребенком РАС направлена на решение **задач:**

1. развитие словаря и связной речи, обогащение общего и речевого развития, расширение кругозора;

2. формирование правильных, координированных, выразительных и ритмичных движений под музыку (основных, элементарных гимнастических и танцевальных);

3. Коррекция нарушений аффективного, сенсорно-перцептивного, коммуникативного и личностного развития, дезадаптивных форм поведения, снижать эмоциональную напряженность обучающегося;

4. корректировать поведение у обучающегося с помощью игротерапии; создавать ситуацию успеха;

5. накопление опыта социального поведения.

Принципы формирования программы коррекционной работы:

Соблюдение интересов ребёнка. Принцип определяет позицию специалиста, который призван решать проблему ребёнка с максимальной пользой и в интересах ребёнка.

Системность. Принцип обеспечивает единство диагностики, коррекции и развития, т.е. системный подход к анализу особенностей развития и коррекции нарушений детей с РАС, а также всесторонний многоуровневый подход специалистов различного профиля, взаимодействие и согласованность их действий в решении проблем ребёнка, участие в данном процессе всех участников образовательного процесса.

Непрерывность. Принцип гарантирует ребёнку и его родителям(законным представителям)непрерывность помощи до полного решения проблемы или определения подхода к её решению.

Вариативность. Принцип предполагает создание вариативных условий для получения образования детьми, имеющими различные недостатки в психическом и (или) физическом развитии.

Описание места учебного курса.

Внеурочная деятельность по коррекционной работе с обучающимся с РАС МКОУ «Малоатлымская СОШ» проводится 5 раз в неделю. Всего 102 часа. Продолжительность одного занятия 25-30 минут (1-4 классы). По форме коррекционные занятия фронтальные и индивидуальные.

Содержание коррекционно-развивающей области представлено следующими обязательными коррекционными курсами:

Коррекционно-развивающая область				
	Базовое количество часов в неделю	Индивидуальные занятия	Интеграция в класс	Занятия в подгруппе
Музыкально-ритмические занятия	1			1
Формирование коммуникативного общения	2	1		1
Социально-бытовая ориентировка	2	1		1

Адаптированная образовательная программа по «Музыкально-ритмическим занятиям» обучающегося с ограниченными возможностями здоровья (расстройство аутистического спектра, РАС), вариант 8.2)

Адаптированная образовательная программа начального общего образования по «Музыкально-ритмическим занятиям» предназначена для обучающегося с расстройством аутистического спектра (далее РАС), вариант 8.2.

Модификация данной программы заключается в первую очередь в адаптации и спецификации программы для детей с ОВЗ, расширении круга решаемых задач и методов их осуществления, доработки условий реализации программ.

Обучающийся с РАС — это ребенок, имеющий недостатки в развитии, подтвержденные ПМПК и препятствующие получению образования без создания специальных условий.

Одним из психолого-педагогических ресурсов социальной интеграции и социальной адаптации обучающегося с РАС в сообществе сверстников, развития детско-родительских отношений является дополнительное образование.

Цель адаптированной образовательной программы для обучающегося с РАС:

- создание условий для творческой социализации, социальной адаптации, социального взаимодействия, развитие у ребенка творческого потенциала, психологической уверенности в собственной социальной значимости.

Задачи программы:

1. Помощь ребёнку в процессе самопознания и саморазвития. Максимальное раскрытие его творческих возможностей, гармонизация процессов роста.
2. Активизация познавательных интересов, расширение горизонтов познания.
3. Помощь в овладении навыками межличностного общения и сотрудничества, продуктивной индивидуальной и коллективной деятельности.

В обучении:

-формирование интереса к хореографическому искусству, раскрытие его многообразия и красоты;

-ознакомление с основами хореографии;

- умение ориентироваться в пространстве;

- обучение восприятию произведения танцевального искусства;
- научиться пользоваться своим мышечным аппаратом;
- освоение работы в группе, в паре с партнером;
- формирование ориентировки в пространстве, умения исполнять движения в комбинации;
- развитие памяти движений.

В развитии:

- развитие умения и навыка слышать и слушать музыку, передавать ее в движение;
- развить чувство ритма;
- развивать эмоциональную отзывчивость на музыку;
- развивать танцевальную выразительность, выносливость, координацию;
- развивать и укреплять костно-мышечный аппарат;
- развивать выразительность, выносливость, координацию;

В воспитании:

- воспитание коммуникативных и коллективистских навыков, навыков социального взаимодействия;

- воспитание необходимых психологических качеств танцора - актёра: внимания, быстроты реакции, воображения, чуткого и внимательного отношения к партнёру по сцене, друзьям и близким; раскрепощенности и свободы действий в обыгрывании танца на сцене.

В основу программы положены следующие педагогические принципы:

- Принцип гуманизации и демократизации педагогических отношений - личностные отношения являются важнейшим фактором, определяющим результаты учебно-воспитательного процесса и включающими сотрудничество, мастерство общения.

- Принцип интенсивного восприятия - предполагает максимальное использование различных сенсорных каналов и разнообразных их сочетаний.

- Принцип открытого общения - способствует формированию доверительных отношений, располагает к высказыванию собственных чувств, позволяет вовлечь в дискуссию, помогает созданию ситуации успеха.

- Принцип психологической комфортности, предполагающий охрану и укрепление психологического здоровья ребенка.

Место предмета в учебном плане.

Согласно учебному плану МКОУ «Малоатлымская СОШ» адаптированная образовательная программа по «Музыкально-ритмическим занятиям» в 1 классе рассчитана на 33 часа в год (1 раз в неделю), 33 учебные недели, во 2—4 классах на занятия по ритмике отводится по 34 ч (1 ч в неделю, 34 учебные недели в каждом классе). Продолжительность занятия не более 25 минут.

Общая характеристика учебного предмета

Занятия проходят в форме музыкальных игр и импровизационных заданий, способствующих развитию музыкальности: формируют музыкальное восприятие, представления о выразительных средствах музыки, развивают чувство ритма.

Это игры с музыкальными заданиями, с элементами соревнования (плетень, один лишний), импровизационные задания: образное перевоплощение под музыку (животные, снежинки, игрушки).

Занятия хореографией можно разделить на несколько видов:

1. **Обучающие занятия:** детально разбирается движение. Раскладка и разучивание упражнений в медленном темпе. Объяснение приема его исполнения. На занятии может быть введено не более 3-4 комбинаций.

2. **Закрепляющие занятия:** повтор движений или комбинаций не менее 3-4 раз. Первые повторы исполняются вместе с педагогом.

3. **Итоговые занятия:** обучающийся практически самостоятельно, без подсказки, выполняет все заученные ими движения и танцевальные комбинации, демонстрируя знания и владение основной терминологией.

4. **Импровизационная работа:** на этих занятиях танцуются придуманные вариации или сочиняют танец на тему, данную педагогом. Такие задания развивают фантазию,

через пластику своего тела появляется возможность показать, изобразить, передать свое видение образа.

Занятия на каждом этапе обучения строятся по следующей схеме: подготовительная часть, основная часть, заключительная часть.

При обучении и разучивании танцев важное место на занятиях отводится тренажу — это определённая система тренировочных упражнений, которые помогают легче разучить и усвоить танцевальный репертуар. Построенные по степени усложнения, упражнения подготавливают к более сложным движениям, и физической нагрузке, укрепляют мышцы спины и ног, способствуют координации движений. Каждый элемент танца раскладывается на ряд более простых движений. По мере усвоения схемы движения добавляются детали, постепенно доводящие данный элемент до его законченной формы.

Обычно педагог показывает и объясняет движения, проделывает их совместно с ребёнком сначала в медленном темпе, со счётом вслух, без музыкального сопровождения; затем с музыкой — в спокойном темпе, пока они не будут усвоены обучающимся.

На последнем занятии повторяются и закрепляются эти движения, постепенно совершенствуя их и сочетая с элементами танца.

Параллельно с отработыванием движений ног, рук и корпуса, идет работа над выразительностью мимики лица, выражением глаз. Чувствуя и пропуская через себя образ, который воплощают в танце, с большим удовольствием идет работа над артистичностью исполнения танца.

Теоретическая часть даётся по ходу занятий в соответствии с содержанием нового материала, историческая справка, сведения о жизни и творчестве выдающихся танцоров, характере музыкальных произведений в сочетании с танцевальными движениями, этике поведения и сценической культуре.

Практическая часть зависит от уровня навыков, желания (особенно на начальном этапе), сложности отдельных элементов танца.

Основная часть занятия — разучивание танца. Сначала даётся общее представление о цели — показ танца в законченной форме. Приступая к разбору и разучиванию танца, сначала прослушивается музыка к нему, определяется характер, стиль, разучиваются отдельные движения танца и лишь затем вся композиция. Главным приёмом в работе над танцем является развитие самостоятельности и инициативы обучающегося, подчёркивание их индивидуальности.

Сначала предлагается составлять небольшие танцевальные композиции, вносить элементы импровизации, способствуя развитию творческой активности.

Организация творческой деятельности позволяет педагогу увидеть характер, выявить движения души, найти индивидуальный подход к нему с учётом пола, возраста, потребности в данного рода деятельности, выявить и развить его творческий потенциал.

На выявление и развитие индивидуальности обучающегося, отводится не менее 5 минут на каждом занятии. Это работа, требующая повторного показа, дополнительного объяснения или подсказки педагога, как легче и грамотнее выполнить то или иное упражнение, танцевальное движение или сложный элемент танца. Вся работа по индивидуализации процесса обучения строится в тесной взаимосвязи с родителями. Тесный контакт с родителями, беседы с ними открывают многое в характере обучающегося.

Для изучения или закрепления новых, сложных или трудных движений танца используется приём выполнения упражнений по очереди с последующим анализом результатов педагогом или самим обучающимся (сравнение, выявление удач и ошибок), показ элементов движений педагогом или ребёнком, усвоившим разучиваемое движение.

Все замечания по ходу занятия делаются в спокойной, требовательной, но доброжелательной форме, без намёка на унижение личности ребёнка, с обязательными элементами поощрения и похвалы даже самых *незначительных успехов* обучающегося.

Важным моментом в реализации данной программы является создание творческой атмосферы, которая позволяет ненавязчиво заниматься обучением и воспитанием с учётом специфики занятий ритмикой.

Это творческие ситуации, творческие и проблемные задания, игровые приёмы.

В структуру каждого занятия по ритмике входят все элементы основных частей программы:

1. партерная гимнастика – растяжка и разогрев основных групп мышц, которые преимущественно будут задействованы на данном занятии;
2. занятие классическим (народным) тренажем у станка (опоры) – работа над техникой исполнения;
3. занятие классическим (народным) тренажем на середине зала – работа над устойчивостью, прыжками и т.д.;
4. диагональ – отработка ритмических элементов, элементов танцев;
5. постановочная работа – работа над постановкой и отработкой новых танцевальных композиций, разучивание новых композиционных рисунков (перестроений);
6. игра (импровизация) – музыкальные игры организующего порядка, различные задания на импровизацию, просмотр номеров, придуманных обучающимся.

Целостный процесс обучения танцам можно условно разделить на три этапа:

- начальный этап - обучению упражнению (отдельному движению);
- этап углубленного разучивания упражнения;
- этап закрепления и совершенствования упражнения.

Начальный этап обучения характеризуется созданием предварительного представления об упражнении. На этом этапе обучения педагог рассказывает, объясняет и демонстрирует упражнения, обучающийся пытается воссоздать увиденное, повторить упражнение.

При обучении несложным упражнениям (например, основные движения руками, ногами, головой, туловищем, простейшие прыжки и др.)

Начальный этап обучения может закончиться уже на первых попытках. При обучении сложным движениям (например, разнонаправленные движения руками, ногами, головой в упражнениях танцевального характера) педагог должен выбрать наиболее рациональные методы и приемы дальнейшего формирования представления о технической основе упражнения. Если упражнение можно разделить на составные части, целесообразно применять расчлененный метод. Например: изучить сначала движение только ногами, затем руками, далее соединить эти движения вместе и только после этого продолжить дальнейшее обучение упражнению.

При удачном выполнении упражнения целесообразно его повторить несколько раз, закрепив тем самым предварительное представление о нем.

Этап углубленного разучивания упражнения характеризуется уточнением и совершенствованием деталей техники его выполнения. Основная задача этапа сводится к уточнению двигательных действий, пониманию закономерностей движения, совершенствования ритма, свободного и слитного выполнения упражнения.

Этап закрепления и совершенствования характеризуется образованием двигательного навыка, переходом его в умение высшего порядка. Задача педагога на этом этапе состоит не только в закреплении двигательного навыка, но и в создании условий для формирования движений более высокого уровня, выполнение которых можно было бы использовать в комбинации с другими упражнениями.

Этап совершенствования упражнений можно считать завершенным лишь только тогда, когда обучающийся начнёт свободно двигаться с полной эмоциональной и эстетической отдачей. Только после этого данное упражнение можно применить с другими, ранее изученными упражнениями в различных комбинациях.

Планируемые результаты освоения учебного предмета.

Личностные учебные действия - выражаются в стремлении реализации своего творческого потенциала, готовности выражать и отстаивать свою эстетическую позицию; в формировании ценностно - смысловых ориентаций и духовно - нравственных оснований, развития самосознания, позитивной самооценки и самоуважения, жизненного оптимизма.

Регулятивные действия - обеспечивают организацию обучающегося с РАС своей учебной деятельности. К ним относятся: целеполагание, планирование, прогнозирование,

контроль, коррекция, оценка, волевая саморегуляция как способность к мобилизации сил, к определению препятствий.

В изучении курса «Музыкально-ритмические занятия» важно ясно представлять цель предмета, а именно, что музыкально - ритмические движения, представляющие танцевальное искусство, - это мысль, выраженная в виде движений, которые провозглашают духовно - нравственные ценности человечества.

Познавательные универсальные действия **включает в себя:**

- общеуниверсальные действия (выделение и формулирование познавательной цели, поиск информации, структурирование знаний, выбор наиболее эффективного способа решения задач, рефлексия способов действия, контроль и оценка процесса, постановка проблемы, моделирование);

- логические универсальные действия (анализ объектов выделения признаков, синтез, классификация объектов, установление причинно - следственных связей, логическая цель рассуждений, доказательство, выдвижение гипотез и их обоснование);

- постановка и решение проблемы (формирование проблемы, самостоятельное создание способов решения проблем творческого и поискового характера).

Приобщение к шедеврам мирового танцевального искусства - классическому, народному бальному танцу - способствуют формированию целостной художественной культуры мира, воспитанию патриотических убеждений, толерантности жизни в поликультурном обществе, развитию творческого, символического, логического мышления, воображения, памяти и внимания, что в целом активизирует познавательное и социальное развитие обучающегося.

Коммуникативные учебные действия - обеспечивают социальную компетентность и учет позиции других людей, партнеров по общению или деятельности, умение слушать и вступать в диалог, участие в коллективном обсуждении проблем, интегрироваться в группу сверстников и строить продуктивное сотрудничество.

обучающийся **должен знать:**

- единые требования по правилам поведения в хореографическом классе, на сцене;
- требования к внешнему виду на занятиях;
- музыкальные размеры, темп и характер музыки;
- хореографические термины изученных элементов;
- повторить заданный ритм хлопками, упражнениями;
- владеть корпусом во время исполнения движений;
- ориентироваться в пространстве;
- координировать движения;
- исполнить хореографический этюд в группе;

Прогнозируемые результаты:

Знать:

- знать классические позиции рук и ног(1,2,4) и их названия;
- выполнять простейшие классические движения у станка и на середине: plie, tendu, releve, jete, portdebras, grandbattement, адажио;
- откликаться на динамические оттенки в музыке,
- выполнять простейшие ритмические рисунки;
- реагировать на музыкальное вступление;
- красиво и правильно исполнять танцевальные элементы;
- давать характеристику музыкальному произведению;
- хорошо ориентироваться в пространстве на основе круговых и линейных рисунков;
- исполнять движения в парах, в группах;
- классическое положение рук и ног, соединение их с движениями (прыжками).

Уметь:

- исполнять жанровый танец в соответствующей манере;
- через движение передавать характер, особенность танца того или иного народа, заставить зрителя смеяться или грустить;

- уметь двигаться в различных ритмах
- выполнять средние и маленькие прыжки по диагонали, адажио на середине в соединении с движениями рук.

Для реализации программы необходимы:

- музыкальный центр;
- компьютер;
- музыкальные накопители;
- народные музыкальные инструменты;
- реквизиты (обручи, гимнастические палки, платочки, флажки)

Механизм выявления результатов

Отслеживание результативности освоения программного материала осуществляется в течение всего периода обучения на занятиях разных видов: учебные, зачетные, открытые.

Для оценки усвояемости материала по итогам занятий можно применять следующую систему оценок:

Высокий уровень освоения программы

- Упражнение выполнено технически правильно, уверенно, без напряжения, в нужном темпе и характере.
- Точное знание терминологии и правил исполнения движений в соответствии с годом обучения;
- Точность, музыкальность и выразительность исполнения танцевальных комбинаций и этюдов;
- Умение работать в ансамбле и владение навыками сольного исполнения танцевальных фрагментов;

Средний уровень освоения программы

- Упражнение исполнено технически правильно, но недостаточно красиво и изящно, с некоторым напряжением, не совсем уверенно.
- Неполное владение теоретическими знаниями по танцевальной дисциплине в соответствии с годом обучения;
- Недостаточно точное исполнение танцевальных комбинаций с точки зрения координации движений и музыкальности;

Низкий уровень освоения программы

- Упражнение выполнено правильно, но недостаточно точно, с большим напряжением, допущены незначительные ошибки в положении головы, рук, ног.
- Слабое усвоение теоретического программного материала соответствующего года обучения.

Содержание учебного предмета.

1. Вводное занятие

Теория. Правила поведения и техника безопасности. Творческие планы на новый учебный год. Беседа, впечатление о летнем отдыхе.

Практика. Повторение правил техники безопасности. Знакомство с программой на учебный год.

2. Коллективно-порядковые упражнения. Исполнение упражнений. Выработка четкости.

Теория. Повторяется ранее разученный материал и дополнительный материал.

Практика. Исполнение упражнений. Выработка четкости:

3. Классический танец. Расширение знаний о классических позах у станка и на середине.

Теория. Расширение теоретических знаний о классических позах у станка и на середине. Анализ их красоты и гармоничности, сочетание движений рук, ног, спины и головы. Сведения о работе мышц при исполнении того или иного движения. Просмотр и обсуждение фрагментов спектаклей и концертов.

Практика. Четкая выработка и наработка: Работа ног у станка, исключительно из V позиции. Изучение IV позиции ног, а так же portdebras третье и четвертое. Приобретение

навыка сохранять плавность и слитность движений, характерных для portdebras. Отработка пластической выразительности в танце. Исполнение новых движений у станка: grandrond, battementdevelope, petitbattement, grandbattementjetepasse. Изучением положения корпуса с руками на середине: croisse и effacee. Использование их в простейших элементах: battementtendu, plie, releve, echappe. Изучение preparation к вращению chaines. Исполнение новых больших прыжков: sissonne, assemble с glissade, jete, ternsleve. Подготовка к изучению пируэтов из V и IV позиций ног. Вспомогательные движения перед пируэтами. Изучение на середине grandbattement и adagio. Приобретение умения исполнять классический поклон через переход в IV позицию ног

4. Ритмический рисунок. Исполнение по слуху сложных ритмических рисунков

Теория. Закрепление полученных теоретических знаний.

Практика.

Исполнение по слуху сложных ритмических рисунков.

Задания на самостоятельное выполнение ритмических рисунков на основе прослушанного музыкального материала.

Отработка заданного ритмического рисунка танцевальными комбинациями.

Все танцевальные элементы, пройденные на предыдущем году обучения, исполняются в различных танцевальных комбинациях.

5. Партерная гимнастика. Понятие партерной гимнастики.

Теория. Понятие партерной гимнастики. Рассказ о том, как надо заниматься гимнастикой в домашних условиях.

Практика. Совершенствование и усложнение движений на полу.

Увеличение нагрузки при исполнении движений, направленных на развитие пресса.

Разрабатывание стопы с помощью педагога.

Уделяется больше внимания амплитуде выполнения, участия как можно большего количества групп мышц. При выполнении рекомендуется менять темп, периодически увеличивать время задержки в конкретном положении (для усиления эффекта).

«Домики» - поднимание корпуса и выпрямление подколенного сустава (не отрывая рук) из сидячего положения на четвереньках.

6. Основы современного танца. Возникновение современных направлений.

Теория. Объяснение основ современного танца. Названий движений. Возникновение современных направлений.

Практика. Приставной шаг вперед, назад. Попеременное сгибание рук в локтевом суставе с последующим энергичным выпрямлением вперед, вверх, в стороны.

Дополнительно даются новые комбинации из пройденных элементов для намеченной постановки, новые элементы из разных танцевальных стилей.

78. Зачетные мероприятия.

Изучение танцевальных номеров. Умение импровизировать.

Календарно – тематическое планирование

1 класс.

п/п	Название блоков	Всего часов			Форма контроля
		все го	тео рия	пра ктика	
	Вводное занятие. Инструктаж по технике безопасности.	1	1		Наблюдение
	Коллективно – порядковые упражнения. Исполнение упражнений. Выработка четкости.	4	2	2	Наблюдение рефлексия
	Основы классического танца. Расширение знаний о классических позах у станка и на середине.	6	2	4	рефлексия

	Ритмический рисунок. Исполнение по слуху сложных ритмических рисунков.	6	3	3	Наблюдение
	Партерная гимнастика. Понятие партерной гимнастики.	4	2	2	рефлексия
	Основы современного танца. Возникновение современных направлений.	8	4	4	Наблюдение рефлексия
	Зачетные мероприятия	5	1	4	Анкетирование рефлексия
	Всего часов	34	15	19	

Содержание коррекционного курса «Музыкально-ритмические занятия» 2 класс.

Упражнения на ориентировку в пространстве

1. Совершенствование навыков ходьбы и бега. Ходьба вдоль стен с четкими поворотами в углах зала.
2. Построения в шеренгу, колонну, цепочку, круг, пары. Построение в колонну по два. Перестроение из колонны парами в колонну по одному.
3. Построение круга из шеренги и из движения врассыпную.
4. Выполнение во время ходьбы и бега несложных заданий с предметами: обегать их, собирать, передавать друг другу, перекладывать с места на место.

Ритмико-гимнастические упражнения

1. Общеразвивающие упражнения

- Разведение рук в стороны, раскачивание их перед собой, круговые движения, упражнения с лентами. Наклоны и повороты головы вперед, назад, в стороны, круговые движения. Наклоны туловища, сгибая и не сгибая колени. Наклоны и повороты туловища в сочетании с движениями рук вверх, в стороны, на затылок, на пояс.

- Повороты туловища с передачей предмета (флажки, мячи). Опускание и поднятие предметов перед собой, сбоку без сгибания колен. Выставление правой и левой ноги поочередно вперед, назад, в стороны, в исходное положение.

- Резкое поднятие согнутых в колене ног, как при маршировке. Сгибание и разгибание ступни в положении стоя и сидя. Упражнения на выработку осанки.

2. Упражнения на координацию движений

- Движения правой руки вверх — вниз с одновременным движением левой руки от себя — к себе перед грудью (смена рук).

- Разнообразные перекрестные движения правой ноги и левой руки, левой ноги и правой руки (отведение правой ноги в сторону и возвращение в исходное положение с одновременным сгибанием и разгибанием левой руки к плечу: высокое поднятие левой ноги, согнутой в колене, с одновременным поднятием и опусканием правой руки и т. д.).

- Упражнения выполняются ритмично, под музыку. Ускорение и замедление движений в соответствии с изменением темпа музыкального сопровождения. Выполнение движений в заданном темпе и после остановки музыки.

3. Упражнения на расслабление мышц

- Свободное падение рук с исходного положения в стороны или перед собой. Раскачивание рук поочередно и вместе вперед, назад, вправо, влево в положении стоя и наклонившись вперед.

- Встряхивание кистью (отбрасывание воды с пальцев, имитация движения листьев во время ветра).

- Выбрасывание то левой, то правой ноги вперед (как при игре в футбол).

4. Упражнения с детскими музыкальными инструментами

1. Круговые движения кистью (напряженное и свободное). Одновременное сгибание в кулак пальцев одной руки и разгибание другой в медленном темпе с постепенным ускорением.

2. Противопоставление первого пальца остальным, противопоставление пальцев одной руки пальцам другой одновременно и поочередно.

3. Упражнения на детских музыкальных инструментах. Исполнение восходящей и нисходящей гаммы в пределах пяти нот двумя руками одновременно в среднем темпе на детском пианино, разучивание гаммы в пределах одной октавы на аккордеоне и духовой гармонике.

4. Исполнение несложных ритмических рисунков на бубне и барабане двумя палочками одновременно и поочередно в разных вариациях.

5. Игры под музыку

1. Выполнение движений в соответствии с разнообразным характером музыки, динамикой (громко, умеренно, тихо), регистрами (высокий, средний, низкий).

2. Упражнения на самостоятельное различение темповых, динамических и мелодических изменений в музыке и выражение их в движении.

3. Передача в движении разницы в двухчастной музыке. Выразительное исполнение в свободных плясках знакомых движений.

4. Выразительная и эмоциональная передача в движениях игровых образов и содержания песен. Самостоятельное создание музыкально-двигательного образа.

5. Музыкальные игры с предметами. Игры с пением и речевым сопровождением.

6. Инсценирование доступных песен.

7. Прохлопывание ритмического рисунка прозвучавшей мелодии.

6. Танцевальные упражнения

1. Повторение элементов танца по программе для 1 класса.

2. Тихая, настороженная ходьба, высокий шаг, мягкий, пружинящий шаг. Неторопливый танцевальный бег, стремительный бег.

3. Пскоки с ноги на ногу, легкие пскоки. Переменные притопы. Прыжки с выбрасыванием ноги вперед.

4. Элементы русской пляски: шаг с притопом на месте и с продвижением, шаг с пскоками, переменный шаг; руки свободно висят вдоль корпуса, скрещены на груди; подбоченившись одной рукой, другая с платочком поднята в сторону, вверх, слегка согнута в локте (для девочек).

5. Движения парами: бег, ходьба с приседанием, кружение с продвижением.

6. Основные движения местных народных танцев.

Танцы и пляски

Зеркало. Русская народная мелодия «Ой, хмель, мой хмелек»

Парная пляска. Чешская народная мелодия

Хлопки. Полька. Музыка Ю. Слонова

Русская хороводная пляска. Русская народная мелодия «Выйду ль я на реченьку»

Календарно – тематическое планирование

2 класс.

п/п	№	Название блоков	Всего часов			Форма контроля
			все го	тео рия	пра ктика	
1.		Вводное занятие. Инструктаж по технике безопасности.	1	1		Наблюдение
2		Упражнения на ориентировку в пространстве	5	2	3	Наблюдение рефлексия
3		Ритмико-	8	4	4	Рефлексия

	гимнастические упражнения 1. Общеразвивающие упражнения 2. Упражнения на координацию движений 3. Упражнения на расслабление мышц				
4	Упражнения с детскими музыкальными инструментами	6	3	3	Наблюдение
5	Игры под музыку	6	2	4	Рефлексия
6	Танцевальные упражнения	6	2	4	Наблюдение рефлексия
7	Зачетные мероприятия	2		2	Анкетирование рефлексия
8	Всего часов	34	14	20	

**Содержание коррекционного курса «Музыкально-ритмические занятия» 3 класс.
Программа по ритмике состоит из четырёх разделов:**

1. Упражнения на ориентировку в пространстве.
2. Ритмико-гимнастические упражнения.
3. Импровизация движений на музыкальные темы, игры под музыку.
4. Народные пляски и современные танцевальные движения.

1. Упражнения на ориентировку в пространстве.

Ходьба в соответствии с метрической пульсацией: чередование ходьбы с приседанием, со сгибанием коленей, на носках, широким и мелким шагом, на пятках, держа ровно спину. Построение в колонны по три. Перестроение из одного круга в два, три отдельных маленьких круга и концентрические круги путем отступления одной группы детей на шаг вперед, другой — на шаг назад. Перестроение из общего круга в кружочки по два, три, четыре человека и обратно в общий круг.

Выполнение движений с предметами, более сложных, чем в предыдущих классах.

2. Ритмико-гимнастические упражнения.

Общеразвивающие упражнения. Наклоны, повороты и круговые движения головы. Движения рук в разных направлениях: отведение рук в стороны и скрещивание их перед собой с обхватом плеч; разведение рук в стороны с напряжением (растягивание резинки). Повороты туловища в сочетании с наклонами; повороты туловища вперед, в стороны с движениями рук. Неторопливое приседание с напряженным разведением коленей в сторону, медленное возвращение в исходное положение. Поднимание на носках и полуприседание. Круговые движения ступни. Приседание с одновременным выставлением ноги вперед в сторону. Перелезание через сцепленные руки, через палку. *Упражнения на выработку осанки.*

Упражнения на координацию движений. Взмахом отвести правую ногу в сторону и поднять руки через стороны вверх, хлопнуть в ладоши, повернуть голову в сторону, противоположную взмаху ноги. Круговые движения левой ноги в сочетании с круговыми движениями правой руки. Упражнения на сложную координацию движений с предметами (флажками, мячами, обручами, скакалками). Одновременное отхлопывание и протопывание несложных ритмических рисунков в среднем и быстром темпе с музыкальным сопровождением (под

барабан, бубен). Самостоятельное составление простых ритмических рисунков. Протопывание того, что учитель прохлопал, и наоборот.

Упражнения на расслабление мышц. Выпрямление рук в суставах и напряжение всех мышц от плеча до кончиков пальцев; не опуская рук, ослабить напряжение, давая плечам, кистям, пальцам слегка пассивно согнуться (руки как бы ложатся на мягкую подушку). Поднять руки вверх, вытянуть весь корпус — стойка на полупальцах, быстрым движением согнуться и сесть на корточки. Перенесение тяжести тела с ноги на ногу, из стороны в сторону.

3. Импровизация движений на музыкальные темы, игры под музыку.

Передача в движениях частей музыкального произведения, чередование музыкальных фраз. Передача в движении динамического нарастания в музыке, сильной доли такта. Самостоятельное ускорение и замедление темпа разнообразных движений. Исполнение движений плавнее, спокойнее, с размахом, применяя для этого известные элементы движений и танца. Упражнения в передаче игровых образов при инсценировке песен. Передача в движениях развернутого сюжета музыкального рассказа. Смена ролей в импровизации. Придумывание вариантов к играм и пляскам. Действия с воображаемыми предметами. Подвижные, игры с пением и речевым сопровождением.

4. Народные пляски и современные танцевальные движения.

Повторение элементов танца по программе 2 класса. Шаг на носках, шаг польки. Широкий, высокий бег. Сильные поскоки, боковой галоп. Элементы русской пляски: приставные шаги с приседанием, полуприседание с выставлением ноги на пятку, присядка и полуприсядка на месте и с продвижением. Движения парами: боковой галоп, поскоки. Основные движения народных танцев.

Календарно – тематическое планирование

3 класс.

п/п	Название блоков	Всего часов			Форма контроля
		всего	теория	практика	
	Вводное занятие. Инструктаж по технике безопасности.	1	1		Наблюдение
	Упражнения на ориентировку в пространстве.	7	2	5	Наблюдение рефлексия
	Ритмико-гимнастические упражнения.	6	1	5	рефлексия
	Импровизация движений на музыкальные темы, игры под музыку.	7	2	5	Наблюдение
	Народные пляски и современные танцевальные движения.	8	2	6	рефлексия
	Зачетные мероприятия	5	1	4	Анкетирование рефлексия
	Всего часов	34	9	25	

Содержание коррекционного курса «Музыкально-ритмические занятия» 4 класс.

Упражнения на ориентировку в пространстве.

Перестроение из колонны по одному в колонну по четыре. Построение в шахматном порядке. Перестроение из нескольких колонн в несколько кругов, сужение и расширение их. Перестроение из простых и concentрических кругов в звездочки и карусели. Ходьба по центру зала, умение наметать диагональные линии из угла в угол. Сохранение правильной дистанции во всех видах построений с использованием лент, обручей, скакалок. Упражнения с предметами, более сложные, чем в предыдущих классах.

Ритмико-гимнастические упражнения.

Общеразвивающие упражнения. Круговые движения головы, наклоны вперед, назад, в стороны. Выбрасывание рук вперед, в стороны, вверх из положения руки к плечам. Круговые движения плеч, замедленные, с постоянным ускорением, с резким изменением темпа движений. Плавные, резкие, быстрые, медленные движения кистей рук. Повороты туловища в положении стоя, сидя с передачей предметов. Круговые движения туловища с вытянутыми в стороны руками, за голову, на поясе. Всевозможные сочетания движений ног: выставление ног вперед, назад, в стороны, сгибание в коленном суставе, круговые движения, ходьба на внутренних краях стоп. Упражнения на выработку осанки.

Упражнения на координацию движений. Разнообразные сочетания одновременных движений рук, ног, туловища, кистей. Выполнение упражнений под музыку с постепенным ускорением, с резкой сменой темпа движений. Поочередные хлопки над головой, на груди, перед собой, справа, слева, на голени. Самостоятельное составление несложных ритмических рисунков в сочетании хлопков и притопов, с предметами (погремушками, бубном, барабаном).

Упражнение на расслабление мышц. Прыжки на двух ногах одновременно с мягкими расслабленными коленями и корпусом, висящими руками и опущенной головой («петрушка»). С позиции приседания на корточки с опущенной головой и руками постепенное поднятие головы, корпуса, рук по сторонам (имитация распускающегося цветка). То же движение в обратном направлении (имитация увядающего цветка).

Упражнения с детскими музыкальными инструментами.

Круговые движения кистью (пальцы сжаты в кулак). Противопоставление одного пальца остальным. Движения кистей и пальцев рук в разном темпе: медленном, среднем, быстром, с постепенным ускорением, с резким изменением темпа и плавности движений. Выполнение несложных упражнений, песен на детском пианино, аккордеоне, духовой гармонике. Упражнения в передаче на музыкальных инструментах основного ритма знакомой песни и определении по заданному ритму мелодии знакомой песни.

Игры под музыку.

Упражнения на самостоятельную передачу в движении ритмического рисунка, акцента, темповых и динамических изменений в музыке. Самостоятельная смена движения в соответствии со сменой частей, музыкальных фраз, малоcontrastных частей музыки. Упражнения на формирование умения начинать движения после вступления мелодии. Разучивание и придумывание новых вариантов игр, элементов танцевальных движений, их комбинирование. Составление несложных танцевальных композиций. Игры с пением, речевым сопровождением. Инсценирование музыкальных сказок, песен.

Танцевальные упражнения.

Исполнение элементов плясок и танцев, разученных в 3 классе. Упражнения на различение элементов народных танцев. Шаг кадрили: три простых шага и один скользящий, носок ноги вытянут. Пружинящий бег. Поскоки с продвижением назад (спиной). Быстрые мелкие шаги на всей ступне и на полупальцах. Разучивание народных танцев.

Календарно – тематическое планирование

4 класс.

п/п	Название блоков	Всего часов			Форма контроля
		всего	теория	практика	
	Вводное занятие. Инструктаж по технике безопасности.	1	1		Наблюдение
	Упражнения на ориентировку в пространстве.	8	3	5	Наблюдение рефлексия
	Игры под музыку.	10	2	8	Рефлексия
	Танцевальные упражнения.	10	3	7	Наблюдение
	Зачетные мероприятия	5	1	4	Анкетирование

					рефлексия
	Всего часов	34	10	24	

**Адаптированная образовательная программа по предмету
«Формирование коммуникативного общения»
обучающегося с ограниченными возможностями здоровья
(расстройство аутистического спектра, РАС), вариант 8.2)**

Адаптированная образовательная программа начального общего образования по курсу «Формирование коммуникативного общения» предназначена для обучающегося с расстройством аутистического спектра (далее РАС), вариант 8.2.

Программа психологических занятий в начальной школе направлена на формирование и сохранение психологического здоровья ребенка с РАС, т.к. способствует развитию интереса ребёнка к познанию собственных возможностей, учит находить пути и способы преодоления трудностей, способствует установлению доброжелательной атмосферы.

Программа направлена на формирование у обучающегося следующих умений и способностей:

- осознание себя с позиции школьника;
- умение адекватно вести себя в различных ситуациях;
- умение различать и описывать различные эмоциональные состояния;
- способность справляться со страхами, обидами, гневом;
- умение отстаивать свою позицию в коллективе, но в то же время дружески относиться к одноклассникам;
- умение справляться с негативными эмоциями;
- стремление к изучению своих возможностей и способностей;
- успешная адаптация в социуме.

Цель программы: формирование и сохранение психологического здоровья ребенка с РАС через создание условий для его успешной адаптации к школьной жизни.

Задачи:

1. Мотивировать ребенка к самопознанию и познанию других людей. Пробудить интерес к внутреннему миру другого человека.
2. Учить распознавать эмоциональные состояния по мимике, жестам, голосу, понимать чувства другого человека.
3. Формировать адекватную установку в отношении школьных трудностей - установку преодоления.
4. Развивать социальные и коммуникативные умения, необходимые для установления межличностных отношений друг с другом и учителем.
5. Повышать уровень самоконтроля в отношении проявления своего эмоционального состояния в ходе общения. Формировать терпимость к мнению собеседника.
6. Корректировать у детей нежелательные черты характера и поведения.
7. Расширять пассивный и активный словарь обучающихся.

Общая характеристика программы

В основе реализации программы лежит теоретическая модель индивидуальной и групповой работы, которая включает три основных компонента:

- аксиологический (связанный с сознанием),
- инструментально-технологический
- потребностно-мотивационный.

Аксиологический компонент содержательно представлен ценностями «Я»: собственного «Я» человека, его связи с «Я» других людей и с природными объектами. Он предполагает осознание ребёнком ценности, уникальности себя и окружающих, идентификацию как с живыми, так и неживыми объектами, осознание единства с миром во всей его полноте.

Инструментальный компонент предполагает овладение рефлексией как средством самопознания, способностью концентрировать сознание на самом себе, внутреннем мире и своём месте во взаимоотношениях с другими.

Потребностно-мотивационный компонент обеспечивает появление у ребёнка потребности в саморазвитии, самоизменении, побуждает к последующей самореализации.

Задачи развития являются четвёртым компонентом в данной модели. Работа с ними осуществляется параллельно, т.е. при построении каждого занятия учитываются все направления, но, в зависимости от целей, делается акцент на одном из них.

Формы организации занятий:

Для успешной реализации используются групповые и индивидуальные занятия. Индивидуальные занятия необходимы для отработки важных моментов поведения и деятельности ребёнка, которые по тем или иным причинам он не усвоил в группе.

Индивидуальные занятия являются продолжением групповой работы, т.к. помогают ребёнку более эффективно справиться со своими проблемами.

Место предмета в учебном плане.

Согласно учебному плану МКОУ «Малоатлымская СОШ» адаптированная образовательная программа по курсу «Формирование коммуникативного общения» рассчитана в 1 классе на 66 часов в год (2 раз в неделю), 33 учебные недели, во 2—4 классах на занятия отводится по 68 ч (2 ч. в неделю, 34 учебные недели в каждом классе). Продолжительность занятия не более 20-30 минут.

Планируемые результаты освоения курса

1 класс

Регулятивные УУД:

- овладевать навыками самоконтроля в общении со сверстниками и взрослыми;
- извлекать с помощью учителя необходимую информацию из литературного текста
- определять и формулировать цель деятельности на занятии с помощью учителя
- учиться осознавать свои трудности и стремиться к их преодолению
- строить речевое высказывание в устной форме

Познавательные УУД:

• уметь распознавать и описывать свои чувства и чувства других людей с помощью учителя

- учиться исследовать свои качества и свои особенности
- учиться рассуждать, строить логические умозаключения с помощью учителя
- учиться наблюдать
- моделировать ситуацию с помощью учителя

Коммуникативные УУД:

- учиться доверительно и открыто говорить о своих чувствах
- учиться работать в паре и в группе
- выполнять различные роли
- слушать и понимать речь других ребят
- осознавать особенности позиции ученика и учиться вести себя в соответствии с этой позицией.

2 класс

Регулятивные УУД:

- учиться отреагировать свои чувства в отношении учителя и одноклассников
- учиться прогнозировать последствия своих поступков
- определять и формулировать цель в совместной работе с помощью учителя
- учиться высказывать своё предположение в ходе работы с различными источниками информации.

• строить речевое высказывание в устной форме

Познавательные УУД:

- находить ответы на вопросы в различных источниках информации (текст, рисунок, фото)
- делать выводы в результате совместной работы в группе
- учиться графически оформлять изучаемый материал

- моделировать различные ситуации
- усваивать разные способы запоминания информации

Коммуникативные УУД:

- учиться позитивно, проявлять себя в общении
- учиться договариваться и приходить к общему решению
- учиться понимать эмоции и поступки других людей
- овладевать способами позитивного разрешения конфликтов

3 - 4 класс

Регулятивные УУД:

- осознавать свои телесные ощущения, связанные с напряжением и расслаблением
- извлекать необходимую информацию из текста
- определять и формулировать цель в совместной работе
- учиться делать осознанный выбор в сложных ситуациях
- осознавать свою долю ответственности за всё, что с ним происходит
- реалистично строить свои взаимоотношения друг с другом и взрослыми
- планировать цели и пути само изменения с помощью взрослого
- соотносить результат с целью и оценивать его.

Познавательные УУД:

- планировать свои действия в соответствии с поставленной задачей
- наблюдать, сравнивать по признакам, сопоставлять
- обогатить представление о собственных возможностях и способностях
- учиться наблюдать и осознавать происходящие в самом себе изменения
- оценивать правильность выполнения действий и корректировать при необходимости
- учиться моделировать новый образ на основе личного жизненного опыта
- находить ответы на вопросы в тексте, перерабатывать информацию
- адекватно воспринимать оценку учителя

Коммуникативные УУД:

- ориентироваться на позицию партнёра в общении и взаимодействии
- учиться контролировать свою речь и поступки
- учиться толерантному отношению к другому мнению
- учиться самостоятельно решать проблемы в общении
- осознавать необходимость признания и уважения прав других людей
- формулировать своё собственное мнение и позицию
- учиться грамотно, задавать вопросы и участвовать в диалоге.

Средствами формирования УУД служат психогимнастические и ролевые игры, психодрама, дискуссионные игры, эмоционально-символические, психогимнастика, релаксационные и когнитивные методы.

Основной формой работы является психологическая игра.

Содержание учебного предмета, курса.

Содержание программы для каждого класса отражает основные направления работы и включает следующие разделы:

Первый класс.

Раздел 1. Я школьник.

Что такое школа? Кто такой школьник?

Режимные моменты в школе. Зачем они нужны?

Я и мой учитель. Я и мои одноклассники.

Мои уроки.

Раздел 2. Мои чувства.

Что такое чувства и зачем они нужны человеку?

Радость. Радость можно выразить мимикой. Мимика выражает наши мысли и чувства. Мимика помогает лучше понять собеседника.

Жесты. Передать радость другому человеку можно с помощью жестов. Мимика и жесты – наши первые помощники в общении.

Страх. Какие бывают страхи? Как справиться со страхом?

Гнев. Гнев как выражение чувств: страх и обида часто вызывают гнев.

Как справиться с гневом?

Может ли гнев принести пользу?

Разные чувства. Как можно выразить свои чувства?

Календарно-тематическое планирование

1 класс

№ п/п	Тема	Содержание	Кол-во часов
Раздел 1. Я – школьник.			20
1	Диагностика	Диагностика уровня развития регуляторных функций, коммуникативной компетентности, эмоционально-волевой сферы.	2
2	Знакомство	Упражнения на формирование дружеских отношений, развитие уверенности в себе. Упражнения «Знакомство», «Имя оживает», «Ласковое имя», «Рисунок имени»	2
3	Как зовут ребят моего класса?	Разминка «Ролевая гимнастика». Упражнения «Мое имя», «Имя начинается с буквы», «Имя соседа», «Я - солнышко», «Нарисуем имя мамы»	2
4	Зачем мне нужно ходить в школу.	Разминка «Ролевая гимнастика». Упражнения «Закончи предложение», «Какой урок важнее».	2
5	Я в школе.	Разминка «Ролевая гимнастика». Упражнения «Работа со сказкой», рисунок «Я в школе»	2
6	Мой класс.	Разминка «Ролевая гимнастика». Упражнения «Сколько в нашем классе», «Какого цвета», «Буратино хочет в школу», «Буратино хочет к нам в гости», «Буратино проголодался». Работа со сказкой «Два города». Рисунок сказки	2
7	Какие ребята в моем классе.	Разминка «Ролевая гимнастика». Упражнения «Сколько в моем классе», «Закончи предложение», «Мы», «Вспомни хорошие поступки», «Мы любим». Работа со сказкой «Кто самый лучший»	2
8	Мои друзья в классе.	Разминка «Ролевая гимнастика». Упражнения «Кто умеет хорошо», «Закончи предложение», «Тропинка к сердцу»,	2

		«Портрет моего друга», «Изобрази предмет», «Буквы на спине», «Спасибо, что помог», «Ниточки тепла», «Как можно помириться», «Да», «У кого самое лучшее зрение». Работа со сказкой «Про белоцветик», «Фло», «Снежинка».		
9	Мои успехи в школе.	Разминка «Ролевая гимнастика». Упражнения «Закончи предложение», «Буратино забыл слова», «Мне помогли», «Считалка». Работа со сказкой «Яшук и «звездная болезнь»	2	
0	1	Моя учебная сила.	Разминка «Ролевая гимнастика». Упражнения «Я тоже», «Встаньте, у кого это есть», «Главная учебная сила». Работа со сказкой «Козленок Хрупигав»	2
Раздел 2. Мои чувства			46	
1	1	Радость. Что такое мимика?	Разминка «Зайчик рассмеялся – зайчик испугался», «Раз, два, три, за мною повтори». Упражнения «Закончи предложение», «Зоопарк», «Рисунок радости».	2
2	1	Радость. Как ее доставить другому человеку.	Разминка «Угадай, где я иду», «Превратись в животное». Кричалка «Я очень хороший» Упражнения беседа «Как доставить радость другому человеку», «Собираем добрые слова», «Скажи мишке добрые слова».	2
3	1	Жесты.	Разминка «Угадай, где я иду». Упражнения «Радость можно выразить жестом», «Передай сообщение», «Объясни задание». Работа со сказкой «Когда молочные зубы сменились постоянными»	4
4	1	Радость можно передать прикосновением. Радость можно подарить взглядом.	Разминка «Муха», «Превратись в животное», «Фотоохота», «мысленная картинка», «Врунишка». Кричалка «Ура успешной фотоохоте». Упражнения «Радость можно передать прикосновением», «Радость можно подарить взглядом», «Котенок». Работа со сказкой «О муравьишке, который пошел в школу», «Нужная вещь»	4
5	1	Грусть.	Разминка «Покажи профессию», «Скажи да и нет». Упражнения «Закончи предложение», «Грустные ситуации», «Котенок грустит». Работа со сказкой «Сказка про котенка Ваську»	4
6	1	Страх.	Разминка «Дотронься до...». Упражнения «Мысленная картинка», «Покажи страшилку». Работа со сказкой	4

		«Девочка с мишкой», «Темноландия»		
7	1	Страх. Его относительность.	Разминка «неопределенные фигуры». Упражнения «Конкурс пугалок», «Чужие рисунки», «Закончи предложение». Работа со сказкой «Мы просто очень боялись за вас»	4
8	1	Как справиться со страхом.	Разминка «Страшные персонажи телеэкрана», «Придумай веселый конец». Упражнения «Картинная галерея». Работа со сказкой «Маленькая луна»	4
9	1	Страх и как его преодолеть.	Разминка «Почему подрались дети», «Испугаем по-разному». Упражнения «Страшная маска». Работа со сказкой «Сказка звезд»	4
0	2	Гнев. С какими чувствами он дружит.	Разминка «Художники», «Попугай», «Покажи дневник маме». Работа со сказкой «О мальчике Сереже, который всего боялся, и потому дрался», «Как ромашки с васильками поссорились».	4
1	2	Может ли гнев принести пользу.	Разминка «Черная рука – белая рука», «Разозлились - одумались», «Поссорились - помирились». Упражнения «Закончи предложение». Работа со сказкой «О путнике и его беде»	4
2	2	Обида.	Разминка «Массаж чувствами», «Пусть всегда будет», «Весеннее настроение». Упражнения «закончи предложение», «Какая у меня обида», «Напрасная обида». Работа со сказкой «Обида»	2
3	2	Разные чувства.	Разминка «Попугай», «Покажи дневник маме», «Шурум-бурум», «Море волнуется», «Волны». Упражнения «Закончи предложение», «Ожившее чувство», «Рисунок чувств».	2
4	2	Итоговое занятие.	Игра-конкурс. Обобщение основных знаний и навыков. Итоговая диагностика.	2

Второй класс.

Раздел 1. Вспомним чувства.

Какие бывают чувства? Зачем они нужны?

Как понять свои чувства?

Как понять чувства другого?

Раздел 2. Чем люди отличаются друг от друга.

Что такое качества людей и какие они бывают? Какие качества окружающим нравятся, а какие –нет?

Как мы видим друг друга?

Способность поставить себя на место другого помогает лучше понять друг друга.

В каждом человеке есть «тёмные» и «светлые» качества. Самое важное качество.

Кто такой сердечный человек.

Кто такой доброжелательный человек. Трудно ли быть доброжелательным человеком?

Раздел 3. Какой Я – какой Ты.

Люди отличаются друг от друга своими качествами. У каждого человека есть много разных положительных качеств.

Как научиться находить положительные качества у себя?

Как правильно оценить себя?

Как распознать положительные качества у других людей?

Когда стараешься лучше понять другого человека, возникает чувство симпатии, сопереживания. А это важно при общении с окружающими.

Какие качества нужны для дружбы?

Календарно-тематическое планирование

№ п/п	Тема	Содержание	Кол-во часов
Раздел 1. Вспомним чувства.			6
1	Тема «Мы рады встрече»	Разминка «Мячик», Упражнения «Вспомни чувства», «Чувства- воспоминания», «Рисунок радости».	2
2	Тема «Понимаем чувства другого»	Разминка «Мячик», «Лишнее слово». Упражнения «Я тебя понимаю», «Сочини рассказ», «Общая радость».	2
3	Тема «Мы испытываем разные чувства»	Разминка «Мячик», «Лишнее слово», «Реши пример», «Кто сегодня чувствовал». Упражнения «Сочини рассказ», «Режим дня», «Рисуем режим», «Пластилиновое чувство», «Палитра чувств». Работа со сказкой «Сказка о мальчике, который боялся темноты»	2
Раздел 2. Чем люди отличаются друг от друга			52
4	Тема «Люди отличаются друг от друга своими качествами»	Разминка «Лишнее слово», «Кто сегодня молодец». Упражнения «Качества», «В чем твоя сила», «Сердце класса», «Чьи качества». Работа со сказкой «Пятерка и доброе сердце»	4
5	Тема «Хорошие качества людей»	Разминка «Какие качества задуманы». Упражнения «Отзывчивость», «Три качества», «Я знаю пять хороших качеств», «Качество в подарок». Работа со сказкой «Я не такой как все»	4
6	Тема «Самое важное хорошее качество»	Разминка «Найди лишнее слово», «Качества – шепотом».	4

		Упражнения «Сборы в дорогу», «Кто любит людей», «Поделимся любовью». Работа со сказкой «Хвостатик»	
7	Тема «Кто такой сердечный человек»	Разминка «Найди лишнее слово», «Отгадай качество». Упражнения «Догадайся, что задумано», «Пять моих хороших качеств», «Мягкое сердце»	4
8	Тема «Кто такой доброжелательный человек»	Разминка «Найди лишнее слово», «Какое слово не подходит». Упражнения «Поделимся любовью», «Волшебные слова». Работа со сказкой «Маленький котенок»	4
9	Тема «Трудно ли быть доброжелательным человеком»	Разминка «Какое слово не подходит», «Какое качество зашифровано». Упражнения «Я бы хотел стать более», «Золотой ключик». Работа со сказкой «Часы»	4
10	Тема «Я желаю добра ребятам в классе»	Разминка «Аналогии», «Шифровальщик». Упражнения «Как ведет себя человек», «Я желаю добра». Работа со сказкой «О подзорной трубе»	4
11	Тема «Очищаем свое сердце»	Разминка «Аналогии», «Шифровальщики». Упражнения «Чистое сердце». Работа со сказкой «Сказка про гусеничку»	4
12	Тема «Какие качества нам нравятся друг в друге»	Разминка «Зеленый крокодил в синей шляпе», «Угадайка». Упражнения «Снежная королева». Работа со сказкой «Кузя»	4
13	Тема «Какими качествами мы похожи и чем отличаемся»	Разминка «Неоконченные предложения», «Психологическая загадка». Упражнения «Ладонка», «Мы похожи – мы отличаемся». Работа со сказкой «Туча»	4
14	Тема «Люди отличаются друг от друга своими качествами»	Разминка «Неоконченные предложения», «Психологическая загадка», «Джунгли», «Кто тебя позвал». Упражнения «Звездочка». Работа со сказкой «Цветок по имени незабудка»	4
15	Тема «В каждом	Разминка «Неоконченные	4

5	человеке есть светлые и темные качества»	предложения», «Психологическая загадка», «Птичий двор», «Чьи ладошки». Упражнения «Темные и светлые мешочки», «Светофорики». Работа со сказкой «Перчатки»	
6	1 Тема «Какой Я?»	Разминка «Неоконченные предложения», «Психологическая загадка», «Холодно-горячо». Упражнения «Цыганка». Работа со сказкой «Сказка про дружбу»	4
Раздел 3. Какой Я – Какой Ты?			10
7	1 Тема «Какой Ты?»	Разминка «Неоконченные предложения», «Психологическая загадка», «Найди игрушку», «Топните те, кто», «Какого цвета твои глаза». Упражнения «Цыганка», «Заяц-Хваста», «Я задумал мальчика», «Интервью», «Прослушивание интервью».	2
8	1 Тема «Трудности второклассника в школе, дома, на улице»	Разминка «Загадай игрушку», «Хрюкните те, кто...», «Крылатые качели». Упражнения «Копилка трудностей», «Театр». Рисунок «Трудные ситуации второклассника».	2
9	1 Тема «Школьные трудности»	Разминка «Изобрази предмет», «Бой быков», «Школа зверей», «Дважды два - четыре», «Взвигните те, кто...», «Изобрази ситуацию». Упражнения «Помоги Сереже». Работа со сказкой «В одном лесу жила-была...», «Про львенка и Пашу»	2
0	2 Тема «Домашние трудности»	Разминка «Изобрази предмет», «Разные ладошки», «Если я улитка...», «Изобрази ситуацию», «Если я отличник». Работа со сказкой «О муравьишке», «Верить и стараться».	2
1	2 Тема «Итоговое занятие»	Фестиваль игр	2

Третий класс.

Раздел 1. Я – фантазёр.

Я – второклассник. Что интересно второкласснику? Что случится, если на свете не будет ни одной школы?

Школа моей мечты - какая она?

Что такое фантазия и зачем она нужна человеку?

Все ли дети умеют фантазировать? Нужно ли учиться фантазировать? Кого можно назвать фантазёром?

Мои сны: что в них правда, а что –фантазии?

Мои мечты. О чём я мечтаю? Мечты и фантазии.

Фантазии и ложь. Как отличить ложь от фантазии. Ложь может приносить вред окружающим, а фантазии не вредят никому.

Раздел 2. Я и моя школа.

Учителя и ученики. Что делает учитель? Что делает ученик? Какие чувства вызывают у учеников школьные занятия? Когда ученики любят учителя? Когда ученики боятся учителя?

Школа на планете «Наоборот». Что произойдёт, если мы будем учиться в такой школе?

Я и мои одноклассники. Мы такие разные, но вместе мы – коллектив!

Что такое лень и откуда она берётся? Какие у меня есть «Немогучки»? Как можно победить лень и справиться с «Немогучками»? Справиться с ними помогает формула : «Хочу – могу», «Не хочу – не могу».

Раздел 3. Я и мои родители.

Я и мои родители. В чём мы похожи? История моей семьи. Моя родословная.

Какие чувства я испытываю по отношению к своим родителям?

Правила поведения и общения со взрослыми. Почему нужно относиться к старшим с уважением? «Урок мудрости».

Почему родители наказывают детей?

Я понимаю, что родители, как и все люди, могут ошибаться, могут уставать и не всегда поступают правильно. Главное – это научиться прощать друг друга.

Раздел 4. Я и мои друзья.

Каким должен быть настоящий друг.

Умею ли я дружить и можно ли этому научиться?

Ссора. Почему друзья иногда ссорятся и даже дерутся?

Какие у меня есть «колючки» и как избавиться от «колючек» в моём характере?

Какие чувства возникают во время ссоры и драки? Как нужно вести себя, чтобы избежать ссоры?

Что такое одиночество? Как не стать одиноким среди своих сверстников?

Раздел 5. Что такое сотрудничество?

Сотрудничество – это умение делать дело вместе. Оно складывается из многих умений:

-из умения понять другого;

- из умения договориться;

- из умения уступить, если это нужно для дела;

--из умения правильно распределить роли в ходе работы.

Что значит понимать другого и как можно этому научиться?

Как научиться договариваться с людьми?

Что такое коллективная работа?

Календарно-тематическое планирование

№ п/п	Тема	Содержание	Кол-во часов
Раздел 1. Я - фантазер			14
1	Тема «Я - третьеклассник»	Разминка «Я соскучился по...», «Летние сценки», «Закончи предложение», «Я - третьеклассник». Упражнения «Что интересно третьекласснику», «Если б не было на свете школ...», «Рисунок идеальной школы»	2
2	Тема «Кого можно назвать фантазером?»	Разминка «Ведущий тоже соскучился», «Кто как отдыхает», «Кто это». Упражнения «Небылицы». Работа со сказкой «Цветик-семицветик»	2
3	Тема «Я умею фантазировать!»	Разминка «Мысленные картинки», «Домашние занятия», «Какое чувство ты испытываешь», «Небылицы».	2

		Упражнения «Волшебный компот», «Царевна Несмеяна».	
4	Тема «Мои сны»	Разминка «Мысленные картинки», «Небылицы», «На что похож этот звук», «Песочные картинки». Упражнения «Самый интересный сон», «Рисунок сна».	2
5	Тема «Я умею сочинять»	Разминка «Мысленные картинки», «На что похож этот звук», «Ассоциации», «Свечка». Упражнения «Вредные советы», рисунок «Вредные советы»	2
6	Тема «Мои мечты»	Разминка «Мысленные картинки», «Ассоциации», «Запахи». Упражнения «Неоконченное предложение». Работа со сказкой «Сказка о голубой мечте». Рисунок «Моя мечта»	2
7	Тема «Фантазии и ложь»	Разминка «Мысленные картинки», «Лишняя ассоциация», «Запахи», «Кто соврал». Упражнения «Правда и ложь». Работа со сказкой «Лживый мальчик»	2
Раздел2. Я и моя школа			8
8	Тема «Я и моя школа»	Разминка «Родители, учителя, ученики», «Что делает ученик?», «Мешок хороших качеств». Упражнения «Неоконченное предложение», «Школа на планете «Наоборот»»	2
9	Тема «Что такое лень?»	Разминка «Родители, учителя, ученики», «Что делает учитель?», «Мешок хороших качеств». Упражнения «Существо по имени лень». Работа со сказкой «О ленивой звездочке»	2
10	Тема «Я и мой учитель»	Разминка «Родительское собрание», «Что я чувствую в школе», «Я - тетрадь», «Передай чувство ногами». «Школьная фотография», «Я – книжный шкаф». Упражнения «Неоконченные предложения». Работа со сказкой «О девочке и строгой учительнице», «О мальчике Вале»	2
11	Тема «Как справиться с «Немогучками»»	Разминка «В маске», «Передай чувство ногами», «Радиоинтервью». Упражнения «Кто такие Немогучки». Работа со сказкой «Малыш-облачко»	2
Раздел3. Я и мои родители			6
12	Тема «Я и мои родители»	Разминка «В маске», «Сонное дыхание», «Сказочные герои». Упражнения «Неоконченные предложения», рисунок «Семья».	2
13	Тема «Я умею просить прощение!»	Разминка «Изобрази предмет», «Чувства», «Маски».	2

		Упражнения «Неоконченные предложения», «Не буду просить прощения». Работа со сказкой «Принц Эдгар»	
4	1 Тема «Почему родители наказывают своих детей?»	Разминка «Изобрази предмет», «Занятия мамы», «Я сделал дело хорошо». Упражнения «Неоконченные предложения». Работа со сказкой «Простить маму»	2
Раздел 4. Я и мои друзья			16
5	1 Тема «Настоящий друг»	Разминка «Кто сказал спасибо», «Я сделал дело хорошо», «Кто есть кто», «надежный лифт». Упражнения «Неоконченные предложения», «Качества настоящего друга». Работа со сказкой «Неожиданная встреча»	4
6	1 Тема «Умею ли я дружить?»	Разминка «Чувства и ассоциации», «Кто сказал «прости?»», «Одинаковые скульптуры», «Санитары». Упражнения «Нужно ли уметь дружить». Работа со сказкой «Про маленькую Бабу Ягу»	4
7	1 Тема «Трудности в отношениях с друзьями»	Разминка «Чувства и ассоциации», «Кто сказал «мяу?»», «Одинаковые скульптуры». Упражнения «Об Алеше». Работа со сказкой «О Спиногрызкине»	4
8	1 Тема «Ссора и драка»	Разминка «Чувства-ассоциации», «Изобрази ситуацию», «Какие чувства возникают во время ссоры или драки». Упражнения «Неоконченные предложения», «Я знаю одного мальчика»	4
Раздел 5. Что такое сотрудничество			24
9	1 Тема «Что такое сотрудничество»	Разминка «Я сегодня обрадовался встрече с ...», «Спасибо тебе за...», «Кто лишний». Упражнения «Что такое сотрудничество?» Работа со сказкой «Добрая память»	4
0	2 Тема «Я умею понимать другого»	Разминка «Передай чувство», «Извини меня...», «Кто лишний». Упражнения «Что значит понимать другого», «Конструктор». Работа со сказкой «Путевые заметки Оле-Лукойе»	4
1	2 Тема «Я умею договариваться с другими»	Разминка «Передай чувство», «Собери картинку», «Кто сказал «мяу»». Упражнения «Я умею договариваться с другими». Работа со сказкой «Чтобы тебя любили»	4

2	2	Тема «Мы умеем действовать сообща»	Разминка «Передай чувство», «Что лишнее?». Упражнения «Собери картинку», «Найди себе пару», «Мы вместе», рисунок «Мой класс».	4
3	2	Тема «Что такое коллективная работа»	Разминка «Найди себе пару», «Вальс дружбы», «Кто это». Упражнения «Что мы хотим пожелать друг другу», «Коллективный плакат»	4
4	2	Тема «Итоговое занятие»	Игра-конкурс	4

Четвёртый класс.

Раздел 1. Кто Я? Мои силы, мои возможности.

Моё лето. Как я провёл лето и чему научился за время летних каникул. После лета меня называют по-новому – четвероклассник. Чем четвероклассник отличается от первоклассника? А от второклассника и третьеклассника?

Кто Я? Из каких маленьких частичек я состою: Боялка, Добрушка, Капризулька, Хохотушка, Злючка, Лениюшка...это все мои друзья. Но командую здесь Я. Я – человек! Я – житель планеты Земля!

Какой Я – большой или маленький? Что я умею и чем горжусь?

Мои способности. Что такое способности и какие нужны способности для успеха в том или ином деле? У каждого человека есть какие-то способности, но некоторые люди не знают о своих способностях и не используют их. Что нужно для успеха? «Успех = способности + трудолюбие».

Мой выбор, мой путь.

Способности моих родителей. Как эти способности помогали им в жизни.

Не всегда самый лёгкий путь приводит к успеху. Часто от нас самих, от нашего выбора зависит, по какой дороге мы пойдём, как сложится наша жизнь.

Мой внутренний мир.

Вокруг нас много удивительного. Надо только суметь заметить это. Мой внутренний мир тоже уникален и неповторим. В свой внутренний мир я могу впустить только того человека, которому доверяю.

Значение взгляда: взгляд может сказать больше слов. Взглядом можно поддержать человека или, наоборот, расстроить, можно приласкать или сделать больно.

Что значит верить?

Человек, который свято верит в свою мечту, стремится к успеху и верит в него, обязательно своего добьётся!

Раздел 2. Я расту, я изменяюсь.

Моё детство.

Вспомним детство. Что я чувствую в роли маленького ребёнка, чему радуюсь, о чём мечтаю?

Я – это моё детство, потому что именно детство делает нас такими, какие мы есть.

Я изменяюсь. Что я умел раньше и что умею сейчас. Что я знал раньше и что знаю сейчас.

Каким я буду, когда вырасту? Почему важно решить для себя, каким ты хочешь стать и что хочешь изменить в себе?

Раздел 3. Моё будущее. Каким бы я хотел стать в будущем?

Как заглянуть во взрослый мир?

Я в настоящем, я в будущем. «Хочу в будущем – делаю сейчас». Чтобы получить какой-то результат в будущем, надо что-то делать для этого уже сейчас.

Хочу вырасти здоровым человеком. Что для этого нужно? Что такое «эмоциональная грамотность» и как она связана со здоровьем человека?

Раздел 4. Хочу вырасти интеллигентным человеком и что для этого нужно?

Поведение человека зависит от его качеств.

Кто такой интеллигентный человек и какие качества должны у него присутствовать?
 Портрет интеллигентного человека.

Хочу вырасти интеллигентным человеком. Кто может стать интеллигентным человеком?
 Каким должен быть ученик сейчас, чтобы из него получился интеллигентный человек в будущем?

Что такое идеальное Я?

У многих людей есть некий идеальный образ самого себя - то, каким бы ему хотелось стать.

Раздел 5. Хочу вырасти свободным человеком: Что для этого нужно?

Кто такой свободный человек? Можно ли поступать всегда так, как хочется?

Права и обязанности школьника. «Должен и имею право: в школе, дома, на улице».

Что такое «право на уважение»? Как я должен поступить, если нарушено моё «право на уважение»?

В реальности количество прав и обязанностей человека примерно одинаковое. Главные права и обязанности ученика. «Билль о правах ученика и учителя в школе».

Нарушение прав других людей может привести к конфликтам. Как можно разрешать конфликты мирным путём?

Раздел 6. Заключение.

Подведение итогов работы. Итоговая диагностика.

Календарно-тематическое планирование

№ п/п	Тема	Содержание	Ко л-во ча сов
Раздел 1. Кто Я? Мои силы, мои возможности			16
1	Тема «Мое лето»	Разминка «Радостное лето», «Гав-гав, хрю-хрю», «Рассказы о лете». Упражнения «Я - четвероклассник», рисунок «Лето»	1
2	Тема «Кто Я?»	Разминка «Как я провел лето», «Летом я научился». Упражнения «Роли». Работа со сказкой «Федунчик», «Сказка о Маше и ее человечках»	1
3	Тема «Какой Я – большой или маленький?»	Разминка «Я горжусь», «Роли», «Я умею...». Упражнения «Большие и маленькие, «Я сам», «Любимая игра»	2
4	Тема «Мои способности»	Разминка «Ты похож на...», «Конкурс портретов». Упражнения «Что такое способности», «Способности моих родителей». Работа со сказкой «Сказка о скрипке»	2
5	Тема «Мой выбор, мой путь»	Разминка «Способности моих родителей», «Кого загадал ведущий», «Отгадай, кто я?». Упражнения «Мой выбор», рисунок «На перекрестке дорог».	2
	Тема «Мой внутренний мир. Кто в ответе за мой внутренний мир?»	Разминка «Подушечный бой», «Не выходя из комнаты», «Радиопередача». Упражнения «Чужие рассказы», «Маленький принц».	2

6	Тема «Уникальность моего внутреннего мира. Уникальность твоего внутреннего мира»	Разминка «Подушечный бой», «Рассмотри и подумай», «Не выходя из комнаты». Упражнения «Маленькая страна»	2
7	Тема «Кого я могу впустить в свой внутренний мир?»	Разминка «Бой полотенцами», «Рассмотри и подумай». Упражнения «Кому я могу рассказать о себе все», «Мой самый интересный сон»	2
8	Тема «Что значит верить?»	Разминка «Бой петушков», «Рассмотри и придумай». Упражнения «Взгляд», «Чудо». Работа со сказкой «Тайна другого берега»	2
Раздел 2. Я расту, я изменяюсь			4
9	Тема «Мое детство»	Разминка «Маленькое имя», «Любимый сказочный герой», «Неопределенные картинки», «Мне опять пять лет», «Если бы у меня был ребенок...», «Если ребенок плачет...». Упражнения «Кто в какую игрушку превратился», «Любимая фотография», «Случай из детства». Работа со сказкой «Сундук, который помог царю»	2
10	Тема «Я изменяюсь»	Разминка «Имя - цветок», «Неопределенные картинки». Упражнения «Раньше и сейчас», «Каким я буду, когда вырасту».	2
Раздел 3. Мое будущее. Каким бы я хотел стать в будущем?			6
11	Тема «Мое будущее»	Разминка «Взрослое имя», «Я в будущем», «Неопределенные картинки», «Антонимы». Рисунок «Я в настоящем, я в будущем». Упражнения «Хочу в будущем, работаю сейчас», «Если бы я был волшебником», «Мой будущий дом».	4
12	Тема «Хочу вырасти здоровым человеком»	Разминка «Я психологом родился», «Скажи так, чтоб тебе поверили». Упражнения «Об эмоциональной грамотности», «Мусорное ведро»	2
Раздел 4. Хочу вырасти интеллигентным человеком: что для этого нужно?			12
13	Тема «Кто такой интеллигентный человек»	Разминка «Антонимы», «Улыбнись, как...», «В ресторане». Упражнения «Кто такой интеллигентный человек». Работа со сказкой «Я иду к своей звезде»	4
14	Тема «Хочу вырасти интеллигентным человеком»	Разминка «Антонимы», «Поприветствуй меня, как...», «Если ты корабль...». Упражнения «Кто может стать интеллигентным человеком». Работа со сказкой «Жила-была одна девочка»	4
15	Тема «Что такое идеальное Я»	Разминка «Антонимы», «Произнести фразу», «Поприветствуй меня, как...», «Если ты водоем...».	4

		Упражнения «Идеальное Я». Работа со сказкой «Я умею жалеть»	
	Раздел 5. Хочу вырасти свободным человеком: что для этого нужно?		24
6	1 Тема «Кто такой свободный человек?»	Разминка «Скажи так, чтоб тебе поверили», «Взгляд», «Я психологом родился». Работа со сказкой «О свободном человеке Иване Гаврикове и несвободной мухе»	4
7	1 Тема «Права и обязанности школьника»	Разминка «Синонимы», «Произнеси фразу по-разному», «Поприветствуй меня.как...», «Если вы источник света...». Упражнения «Должен и имею право: в школе, дома, на улице». Работа со сказкой «Про великана Гришку и недобрую фею»	4
8	1 Тема «Что такое «право на уважение»?»	Разминка «Толковый словарь», «Поприветствуй меня, как...». Упражнения «Закончи рассказы», «Любимая игра»	4
9	1 Тема «Права и обязанности»	Разминка «Толковый словарь», «Точка, точка, запятая», «Я - учитель». Упражнения «Пять главных прав», «Билль о правах».	4
0	2 Тема «Нарушение прав других людей может привести к конфликтам»	Разминка «Толковый словарь», «Придумай реплику», «Прищепка». Упражнения «Нарушение прав». Работа со сказкой «Друг Великана»	4
1	2 Тема «Как разрешать конфликты мирным путем?»	Разминка «Толковый словарь», «Точка, точка, запятая», «Передай чувство спиной». Упражнения «Разыграй конфликт». Работа со сказкой «Лети вверх, Соня»	4
Раздел 6. Заключение			2
2	2 Тема «Итоговое занятие»	Игра «Ключи от форта Байярд»	2

**Адаптированная образовательная программа по предмету
«Социально - бытовое ориентирование»
обучающегося с ограниченными возможностями здоровья
(расстройство аутистического спектра, РАС), вариант 8.2)**

Адаптированная образовательная программа начального общего образования по курсу «Социально - бытовое ориентирование», (далее СБО) предназначена для обучающегося с расстройством аутистического спектра (далее РАС), вариант 8.2.

Цель адаптированной образовательной программы для обучающегося с РАС: Специальные коррекционные занятия по социально-бытовой ориентировке направлены на практическую подготовку обучающегося к самостоятельной жизни, на формирование у него знаний и умений, способствующих социальной адаптации, на повышение уровня общего развития.

Задачи программы:

- расширить жизненный опыт обучающегося;
- воспитывать личностные качества: трудолюбие, аккуратность, терпение, усидчивость;
- учить бережному отношению к продуктам, вещам, оборудованию.
- развивать внимание, наблюдательность, память, воображение.

Место предмета в учебном плане.

Согласно учебному плану МКОУ «Малоатлымская СОШ» адаптированная образовательная программа по курсу «**Социально - бытовое ориентирование**» рассчитана в 1 классе на 66 часов в год (2 раз в неделю), 33 учебные недели, во 2—4 классах на занятия отводится по 68 ч (2 ч. в неделю, 34 учебные недели в каждом классе). Продолжительность занятия не более 20-30 минут.

Общая характеристика учебного предмета, курса.

СБО – это специальные коррекционные занятия, направленные на практическую подготовку учащегося к самостоятельной жизни и труду, на формирование у них знаний и умений, способствующих социальной адаптации, на повышение уровня общего развития учащихся.

Данная программа предназначена для обучающегося по адаптированной основной общеобразовательной программе для ребенка РАС (коррекционное обучение) и составлена с учетом его познавательных нарушений. После проведенного обследования программа составляется исходя из полученных результатов, а так же каждый урок может корректироваться, переноситься на необходимый момент с учетом особенностей развития ребенка.

Большое значение имеют разделы, направленные на формирование умения пользоваться услугами предприятий службы быта, торговли, связи, транспорта, медицинской помощи. Кроме того, данные занятия способствуют усвоению морально-этических норм поведения, выработке навыков общения с людьми, развитию художественного вкуса обучающегося.

Преимственность курса, с точки зрения целей общего образования с опорой на концепцию, соответствующего ФГОС, современных требований выпускнику.

Решение названных задач обеспечит обучающемуся с РАС обрести уверенности в себе и своих силах. На каждое занятие подбирается материал, соответствующий примерному предметному содержанию программного материала и носящего развивающий характер, создается ситуация успеха.

Акценты в осуществлении связи обучения занятий с практикой и актуальными проблемами современности по курсу «СБО» - занятия направленные на практическую подготовку обучающегося к самостоятельной жизни и труду, на формирование у него знаний и умений, способствующих социальной адаптации, на повышение уровня общего развития обучающегося.

Основными формами воспитания навыков самообслуживания являются: индивидуальная работа, практикумы и организованные сюжетные игры, ведь наилучшее усвоение любого материала происходит у детей в процессе игры.

Особенности построения курса.

Программа по СБО составлена с учетом возрастных и психофизических особенностей развития обучающегося, уровня его знаний и умений. Материал программы расположен по принципу усложнения и увеличения объема сведений. Последовательное изучение тем СБО обеспечивает возможность систематизировано формировать и совершенствовать у обучающегося с РАС необходимые ему навыки самообслуживания, ведения домашнего хозяйства, ориентировки в окружающем, а также практически знакомиться с предприятиями, организациями и учреждениями, в которые придется обращаться по различным вопросам, начав самостоятельную жизнь. В основе построения курса лежит принцип разнообразия творческо-поисковых задач, объединенных в систему развивающих занятий. При этом основными выступают два следующих аспекта разнообразия: по содержанию и по сложности задач (от простого к сложному). Содержание материала переплетается с предметами, изучаемыми на данной ступени обучения.

Занятия по СБО тесно связаны с уроками родного языка, математики, труда, развития речи.

На занятиях по СБО домашнее задание, как правило, не задается. В отдельных случаях ученикам можно поручить собрать те или иные сведения во время экскурсий или дома.

Ценностные ориентиры содержания учебного предмета

Описание важности курса занятий.

Занятия направлены на практическую подготовку обучающегося с ограниченными возможностями здоровья к самостоятельной жизни и труду, на формирование у него знаний и умений, способствующих социальной адаптации, на повышение уровня общего развития, формирование навыков самообслуживания, соблюдения гигиены, морально-этических норм и правил поведения в окружающей среде.

Ценностные ориентиры содержания курса занятий.

Ценность истины – это ценность научного познания как части культуры человечества, разума, понимания сущности бытия, мироздания.

Ценность человека как разумного существа, стремящегося к познанию мира и самосовершенствованию.

Ценность труда и творчества как естественного условия человеческой деятельности и жизни.

Ценность свободы как свободы выбора и предъявления человеком своих мыслей и поступков, но свободы, естественно ограниченной нормами и правилами поведения в обществе.

Ценность гражданственности – осознание человеком себя как члена общества, народа, представителя страны и государства.

Ценность патриотизма – одно из проявлений духовной зрелости человека, выражающееся в любви к России, народу, в осознанном желании служить Отечеству.

Планируемые результаты освоения учебного предмета.

Личностные результаты:

- осознание своей идентичности как гражданина страны, члена семьи, этнической и религиозной группы, локальной и региональной общности;

- освоение гуманистических традиций и ценностей современного общества, уважение прав и свобод человека;

- осмысление социально-нравственного опыта предшествующих поколений, способность к определению своей позиции и ответственному поведению в современном обществе;

- понимание культурного многообразия мира, уважение к культуре своего и других народов, толерантность;

- развитие чувства любви к родителям, другим членам семьи, к школе, принятие учителя и учеников класса, взаимодействие с ними;

- развитие мотивации к обучению;

- развитие адекватных представлений о насущно необходимом жизнеобеспечении;

- владение элементарными навыками коммуникации и принятыми ритуалами социального взаимодействия;

- развитие положительных свойств и качеств личности;

- готовность к вхождению обучающегося в социальную среду.

овладение социально-бытовыми умениями, используемыми в повседневной жизни (представления об устройстве домашней и школьной жизни; умение включаться в разнообразные повседневные школьные дела).

Метапредметные результаты:

- овладение навыками культуры поведения;

- формирование личностных качеств: трудолюбия, аккуратности, терпения, усидчивости;

- формирование элементов трудовой культуры;

- способность сознательно организовывать и регулировать свою деятельность — учебную, общественную и др.;

- владение умениями работать с учебной и внешкольной информацией (анализировать и обобщать факты, составлять простой и развернутый план, тезисы, конспект, формулировать и обосновывать выводы и т. д.), использовать современные источники информации, в том числе материалы на электронных носителях;

- способность решать творческие задачи, представлять результаты своей деятельности в различных формах (сообщение, эссе, презентация, реферат и др.);

- готовность к сотрудничеству с соучениками, коллективной работе, освоение основ межкультурного взаимодействия в школе и социальном окружении и др.

Предметными результатами изучения курса «СБО» является сформированность следующих умений:

- в результате выполнения под руководством учителя коллективных и групповых работ, закладываются основы таких социально ценных личностных и нравственных качеств, как трудолюбие, организованность, добросовестное и ответственное отношение к делу, инициативность, любознательность, потребность помогать другим, уважение к чужому труду и результатам труда, культурному наследию.

-владение начальными формами познавательных универсальных учебных действий — исследовательскими и логическими: наблюдения, сравнения, анализа, классификации, обобщения;

-получение первоначального опыта организации самостоятельной практической деятельности на основе сформированных регулятивных универсальных учебных действий: целеполагания и планирования предстоящего практического действия, прогнозирования, отбора оптимальных способов деятельности, осуществления контроля и коррекции результатов действий; научится искать, отбирать, преобразовывать необходимую печатную и электронную информацию;

-соблюдать распорядок дня, владеть навыками гигиены тела, волос, одежды, обуви;

-знать основные продукты, владеть сервировкой стола к завтраку, обеду, ужину;

-знать состав семьи, уметь выполнять простейшие бытовые поручения, участвовать в семейных торжествах, традиционных праздниках;

-владеть правилами поведения при встрече и расставании.

Планируемые результаты изучения учебного предмета

Базовый	Минимальный
<p>Обучающийся должен уметь: Культура поведения</p> <ul style="list-style-type: none"> • Употреблять правильные речевые обороты при разговоре с разновозрастными группами людей • Вежливо обращаться в различных ситуациях с просьбой или вопросом к младшим, взрослым и сверстникам. • Соблюдать правила поведения в школе, в общественных местах и транспорте • Правильно сидеть за столом, пользоваться столовыми приборами, красиво и аккуратно принимать пищу. <p>Жилище</p> <ul style="list-style-type: none"> • Значение и виды жилых помещений в городе • Виды подсобных помещений в жилых помещениях и их назначение • Гигиенические требования к жилому помещению • Регулярность уборки жилых помещений • Правила техники безопасности при работе с моющими и чистящими средствами, при работе с пылесосом <p>Одежда</p> <ul style="list-style-type: none"> • Подбирать одежду по сезону • Различать одежду в зависимости от назначения (повседневная, праздничная, спортивная, домашняя) • Сушить мокрую одежду 	<p>Обучающийся должен уметь: Культура поведения</p> <ul style="list-style-type: none"> • Слова – обращения, употребляемые при встрече и расставании • Формы обращения с просьбой, вопросом • Правила поведения в общественных и культурных местах • Правила поведения за столом • Правила поведения в доме, в семье <p>Жилище</p> <ul style="list-style-type: none"> • Значение и виды жилых помещений в городе • Виды подсобных помещений в жилых помещениях и их назначение <p>Одежда</p> <ul style="list-style-type: none"> • Виды одежды • Правила ухода за одеждой • Правила ручной стирки <p>Транспорт</p> <ul style="list-style-type: none"> • Соблюдать правила поведения в общественном транспорте и на остановке (правила входа и выхода, поведение в салоне, покупка билетов)

<ul style="list-style-type: none"> • Чистить верхнюю одежду • Стирать вручную мелкие предметы одежды <p>Транспорт</p> <ul style="list-style-type: none"> • Основные виды общественного транспорта, которыми они пользуются по дороге в школу и из школы • Правила пользования городским транспортом • Стоимость проезда и виды оплаты проезда в городском транспорте • Маршрут проезда до школы и обратно • Правила дорожного движения 	
--	--

Приёмы работы:

- постановка перед учащимся цели урока;
- дидактические игры;
- проблемная ситуация;
- игровые приёмы;
- занимательные упражнения;
- создание увлекательных ситуаций;
- сравнение (один из важных приёмов обучения);
- материализация, т. е. умение конкретизировать любое отвлечённое понятие, использовать его в жизненной ситуации;
- использование «опорных схем»;
- приём наглядности и иллюстрированности;
- приём обратной связи;
- приём контроля качества знаний, умений и навыков;
- приём контроля и самоконтроля и т. д.

Форма учебного занятия:

- вводный урок
- урок формирования (сообщения) новых знаний
- обобщающий урок
- урок формирования и закрепления умений и навыков
- комбинированный урок.

Содержание учебного предмета, курса.

1 класс, (33 уч. нед.)

ВВОДНОЕ ЗАНЯТИЕ

Знакомство с кабинетом социально-бытовой ориентировки (оснащение и оборудование кабинета, его назначение, знакомство с правилами поведения в нем и техникой безопасности).

ЛИЧНАЯ ГИГИЕНА

Режим дня, его выполнение. Соблюдение правил гигиены. Значение соблюдения правил личной гигиены для сохранения и укрепления здоровья человека. Последовательность утреннего и вечернего туалета, периодичность и правила чистки зубов и ушей, правила расчесывания волос, выбор прически, периодичность мытья головы, подбор мыла и шампуня в зависимости от состояния волос, средства борьбы с перхотью и выпадением волос. Хранение средств гигиены и индивидуальность их использования. Практические занятия. Посещение парикмахерской, где детям оказываются различные услуги.

ОДЕЖДА И ОБУВЬ

Виды одежды и головных уборов. Повседневный уход за одеждой (использование по назначению, предупреждение загрязнений, чистка). Подбор одежды, головных уборов по сезону, Повседневная, праздничная, спортивная одежда. Значение чистоты и опрятности

одежды Сушка мокрой одежды. Чистка верхнего и легкого платья, повседневное хранение. Виды обуви и назначение, уход и хранение. Практические занятия. Чистка одежды и обуви, стирка, глажение.

ПИТАНИЕ

Основные продукты питания (хлеб, масло, мясо, овощи, фрукты и т.д.). Разнообразие продуктов, их назначение и значение в жизни человека. Витамины. Приготовление пищи. Приготовление простых и комбинированных бутербродов, заваривание чая, отваривание яиц. Сервировка стола к завтраку. Практические занятия. Чистка овощей на кухне, переборка сухофруктов, оказание помощи повару в приготовлении простейшей пищи (компотов гарниров, салатов и др.).

СЕМЬЯ

Понятия о семье, знание состава своей семьи, имен и отчеств родителей, близких родственников, их возраст. Знание правил поведения в семье (тактичное и уважительное отношение к старшим, оказание им помощи), распределение хозяйственно-бытовых обязанностей между членами семьи. Практические занятия. Игры-драматизации по выполнению различных обязанностей, традиций, праздников в семье (дни рождения, юбилеи бабушки, дедушки и др.).

КУЛЬТУРА ПОВЕДЕНИЯ

Правильная осанка (сдержанная поза сидя.стоя, красота по походки, умеренность жестикуляций. Правила поведения при встрече и расставании со сверстниками, взрослыми (знакомыми и незнакомыми в различных ситуациях, формы обращения с просьбой к сверстнику и взрослому человеку). Тактичность и вежливость при разговоре со старшими и сверстниками. Практические занятия. Игры: посещение кабинета директора.врача, медсестры и отработка норм поведения.

ЖИЛИЩЕ

Виды жилых помещений в городе и деревне. Жилой дом, квартира, комната, общежитие, гостиница, интернат. Варианты квартир и подсобных помещений, виды отопления, освещения, обстановки в них. Практические занятия. Посещение различных помещении школы, знакомство с их назначением, интерьером.

ТРАНСПОРТ

Виды транспорта. Поведение в транспорте, на улице. Правила уличного движения. Наиболее рациональный маршрут до школы. Варианты проезда разными видами транспорта, время, затраченное на дорогу, пересадки, пешеходный маршрут. Правила посадки в транспорт, покупки билета, поведения В салоне, при выходе на улицу, правила перехода улицы при наличии светофора и без него. Практические занятия. Экскурсии по улицам вокруг УВК, поездки в городском транспорте.

ТОРГОВЛЯ

Магазины: продовольственные, промтоварные, универмаги, специализированные. Их называние. Порядок приобретения товаров в магазинах самообслуживания.

Календарно – тематическое планирование

1 класс.

п/п	№ Название блоков	Всего часов			Форма контроля
		го	тео рия	пра ктика	
	Вводное занятие	1	1	-	Наблюдение
	Личная гигиена	12	7	5	Наблюдение практическая работа
	Одежда и обувь	10	4	6	Практическая работа
	Питание	10	6	4	Практическая работа
	Семья	6	4	2	Практическая

					работа
	Культура поведения	10	4	6	Наблюдение, практическая работа
	Жилище	8	4	4	Анкетирование; Практическая работа.
	транспорт	6	2	4	Наблюдение; Практическая работа.
	торговля	3	1	2	Практическая работа.
	Всего часов	66	33	33	

Содержание учебного предмета, курса.

2 класс, (34 уч. нед.)

Личная гигиена.

Режим дня. Личная гигиена. Утренняя зарядка. Личная гигиена. Ее значение для здоровья и жизни человека. Утренняя зарядка. Знать комплекс упражнений. И их выполнять. Содержание в чистоте и порядке личных (индивидуального пользования) вещей.

Семья.

Моя семья. Дни рождения. Родственники. Знать фамилии, имена и отчества всех самых близких родственников. Места жительства. Профессии всех родственников.

Транспорт и ПДД.

Назначение транспорта. Городской транспорт. Пассажирский транспорт. Светофор. Переход. Правила перехода улицы. Дорожные знаки для пешеходов.

Обувь и одежда.

Уход за обувью. Ремонт обуви. Виды обуви по сезонам. Определять нужную обувь по сезону. Способы ухода за обувью. Привести обувь в порядок перед ремонтом. Знать, где ремонтируют обувь.

Растения.

Декоративные растения. Комнатные цветы. Овощи и фрукты. Виды овощей и фруктов. Знать какие овощи и фрукты, и в каком виде употребляем в пищу.

Медицина и помощь.

Поликлиника, аптека, больница. Их назначение.

Домашнее хозяйство.

Посуда (кастрюли, сковорода). Назначение посуды. Способы ухода за посудой. Моющие и чистящие средства. Уборка помещения. Влажная уборка. Уметь подмести комнату. Уборка рабочего стола. Где должны лежать вещи и письменные принадлежности.

Безопасность жизнедеятельности.

Предвидеть опасность. По возможности избегать ее. При необходимости – действуй. Правила безопасности на воде. Рыбалка, плавание на матрасах. Как пешеходы и водители поделили улицу. О чем говорят дорожные знаки. Как правильно переходить дорогу.

На занятиях по СБО следует уделять внимание обогащению *словарного запаса*, использовать пословицы, поговорки, загадки для развития устной, письменной речи. Необходимо следить за полнотой устных ответов, последовательностью изложения.

На занятиях СБО используются все виды наглядности: *натуральная* (посуда, одежда, игрушки и др.); *образная* (рисунки, плакаты, картины); *графическая* (учебные инструкционные карты, стандартные инструкции, бланки квитанций, таблицы); *схематическая*.

Календарно – тематическое планирование

2 класс.

п/п	№	Название блоков	Всего часов			Форма контроля
			все го	тео рия	пра ктика	
1		Личная гигиена.	6	2	4	Наблюдение,

					практическая работа
2	Семья.	6	4	2	Наблюдение рефлексия
3	Транспорт и ПДД.	8	4	4	Практическая работа
4	Обувь и одежда.	8	4	4	Наблюдение
5	Растения.	6	4	2	Практическая работа
6	Медицина и помощь.	6	4	2	Наблюдение рефлексия
7	Домашнее хозяйство.	12	6	6	Анкетирование рефлексия
8	Безопасность жизнедеятельности.	16	8	8	Наблюдение рефлексия
9	Всего часов	68	36	32	

Основные виды учебной деятельности:

- пользоваться предметами гигиены в определенной последовательности с помощью взрослого, по образцу и по словесной просьбе (расческой, зубной щеткой, мылом, салфетками, туалетной бумагой, носовым платком, полотенцем) ;

-уметь своевременно сообщать о пользовании туалетом;

-уметь правильно вести себя за столом во время еды;

-удерживать ложку, чашку;

-уметь брать ложкой необходимое количество еды, есть аккуратно;

-пользоваться салфеткой во время еды и после приема пищи;

- уметь пользоваться под руководством взрослого электроприборами;

-уметь приготовить простейшие блюда(салат, бутерброд)

- различать и называть предметы для приготовления и приема пищи;

- правильно пользоваться предметами для приема пищи;

- применять навыки культурного поведения за столом.

-- раздевать и надевать верхнюю одежду, обувь;

-уметь сервировать стол (вместе со взрослыми)к чаепитию, к обеденной паузе: уметь ставить чашки на стол, салфетки, убирать со стола(уносить по одному прибору в мойку, вытирать стол тряпочкой, сметать крошки щеткой-сметкой в совочек и т.п.).

Содержание учебного предмета, курса.

3 класс

«Личная гигиена»

Включает в себя отработку умений по самостоятельному уходу за частями тела: уход за руками, ногами, волосами, зубами, ушами, глазами.

«Одежда»

В данном разделе ребенок учится подбирать одежду и ухаживать за ней. Практикуется в стирке, чистке одежды. Складывание одежды и белья.

«Обувь»

Знакомится с видами сезонной обуви. Практикуется в чистки, сушке обуви. Завязывание шнурков.

«Жилище»

Здесь актуально приобретение и совершенствование умений по поддержанию чистоты и порядка в комнате, удаление пыли. Ученик так же получает практические умения по определению того, что является причиной беспорядка.

«Питание»

Данный раздел является жизненно-важным, так как приготовление пищи очень значимый аспект в самостоятельной жизни ребенка в будущем. Получение элементарных знаний и умений учеником в этой области, поможет максимально адаптировать во взрослой среде будущего выпускника.

Работа над развитием речи

Закрепление речевого материала 1-3 классов.

Новые слова, словосочетания:

- гигиена, средства ухода;
- одежда (зимняя, летняя, демисезонная), обувь;
- стирка, сушка, складывание, чистка;
- жилище, жилое помещение, квартира, комната, уборка помещения;
- посуда столовая, кухонная, чайная; столовый прибор (вилка, нож, ложка);
- пища, бутерброд, салат, нож, разделочная доска, пироженное;

Календарно – тематическое планирование

3 класс.

п/п	№	Название блоков	Всего часов			Форма контроля
			все го	тео рия	прак тика	
1.		Личная гигиена.	16	8	8	Наблюдение, практическая работа
2.		Одежда.	16	8	8	Практическая работа.
3.		Обувь.	12	6	6	Практическая работа
4.		Жилище.	12	4	8	Наблюдение
5.		Питание.	12	4	8	Практическая работа
6.		Всего часов	68	30	38	

Содержание учебного предмета, курса.

4 класс,

Строение тела человека

Распространённые заболевания и их предупреждение (грипп, ОРЗ).

Поликлиника, больница и др. учреждения здравоохранения.

Профессии врачей.

Особенности охраны здоровья в разное время года.

Как надо вести себя на улице и дорогах.

Как правильно обращаться с бытовыми приборами.

Этикет телефонного разговора (сюжетно – ролевая игра).

Противопожарная безопасность.

Ориентация в опасных ситуациях при контакте с людьми

Труд и отдых в семье (внимательное отношение между членами семьи. ФИО родителей)

Школьные товарищи, друзья. Совместные учёба, игры, отдых

Взаимоотношение мальчиков и девочек.

Правила поведения дома и в школе.

Правила поведения в общественных местах.

Когда ты станешь взрослым.

Откуда в наш дом приходит электричество.

Как путешествуют письма?

Экскурсия на почту. Знакомство с профессией почтальона.

Наш дом. Как устроен дом

Снабжение водой, электроэнергией, газом.

Как удаляется мусор и откуда в снежках грязь.

Соблюдение чистоты и порядка в подъездах, во дворе, на лестничной клетке

Что такое экономика (промышленность, сельское хозяйство, строительство, транспорт).

Город – село, село – городу.

Магазины в нашем посёлке. Профессия продавца.

Пути и средства сообщения (наземный, водный, специальный, грузовой, пассажирский, воздушный)

Значение правильной осанки. Предупреждение простудных и кишечных заболеваний.

Вред курения.

Занятия физкультурой и спортом – залог здоровья.

Где мы живём и что нас окружает.

Культура образования в нашем крае (музеи, театры, школы, памятники культуры).

Особенности труда людей в разные времена года.

Чему мы научились.

Календарно – тематическое планирование

4 класс.

п/п	Название блоков	Всего часов			Форма контроля
		все го	теория	практика	
	Строение тела человека	18	8	10	Наблюдение, практическая работа
	Ориентация в опасных ситуациях при контакте с людьми	20	10	10	Практическая работа.
	Наш дом. Как устроен дом.	16	8	8	Практическая работа
	Значение правильной осанки. Предупреждение простудных и кишечных заболеваний.	14	6	8	Наблюдение
	Всего часов	68	32	36	

Здоровьесберегающие технологии на занятии.

Реализацией этой задачи на занятиях пользуются постоянно. Необходимость оптимизации здоровьесберегающих технологий, особенно в условиях крайнего севера, на основе минимизации ущерба здоровью при достижении высоких показателей в уровне образования и определяет актуальность решаемой проблемы.

Сформировалась система использования здоровьесберегающих технологий в учебной деятельности.

Элементы системы:

- В практике учебной деятельности используются здоровьесберегающие технологии по снятию утомления глаз - «глазная гимнастика».

- В практике учебной деятельности используются здоровьесберегающие технологии по профилактике нарушений опорнодвигательной системы с целью профилактики сколиозов, пропедевтики правильной осанки.

- В практику учебной деятельности включается изучение тем, направленных на формирование навыков ЗОЖ. Темы – «Правильное питание», «Режим дня», «Полезные привычки».

Проведение динамических пауз, физкультминуток, ведение занятия в режиме постоянно меняющихся видов деятельности (через 5-10 минут), изучение вопросов ЗОЖ на уроках вызывает активную поддержку.

2.6. Программа внеурочной деятельности

Программа внеурочной деятельности является организационным механизмом реализации АООП НОО обучающегося с РАС.

Программа внеурочной деятельности обеспечивает учет индивидуальных особенностей и потребностей обучающегося с РАС через организацию внеурочной деятельности как совместно осмысленной деятельности.

Под внеурочной деятельностью понимается образовательная деятельность, направленная на достижение результатов освоения основной образовательной программы и осуществляемая в формах, отличных от классно-урочной. Внеурочная деятельность объединяет все, кроме учебной, виды деятельности обучающихся, в которых возможно и целесообразно решение задач их воспитания и социализации.

Сущность и основное назначение внеурочной деятельности заключается в обеспечении дополнительных условий для развития интересов, склонностей, способностей обучающегося с РАС, организации их свободного времени.

Внеурочная деятельность ориентирована на создание условий для: творческой самореализации обучающегося с РАС в комфортной развивающей среде, стимулирующей возникновение личностного интереса к различным аспектам жизнедеятельности; позитивного отношения к окружающей действительности; социального становления обучающегося в процессе общения и совместной деятельности в детском сообществе, активного взаимодействия со сверстниками и педагогами.

Основными целями внеурочной деятельности являются создание условий для достижения обучающегося необходимого для жизни в обществе социального опыта и формирования принимаемой обществом системы ценностей, создание условий для всестороннего развития и социализации каждого обучающегося с РАС, создание воспитывающей среды, обеспечивающей развитие социальных, интеллектуальных интересов учащихся в свободное время.

Основные задачи:

коррекция всех компонентов психофизического, интеллектуального, личностного развития обучающегося с РАС с учетом его возрастных и индивидуальных особенностей;

развитие активности, самостоятельности и независимости в повседневной жизни;

развитие возможных избирательных способностей и интересов обучающегося в разных видах деятельности;

формирование основ нравственного самосознания личности, умения правильно оценивать окружающее и самих себя, формирование эстетических потребностей, ценностей и чувств;

развитие трудолюбия, способности к преодолению трудностей, целеустремленности и настойчивости в достижении результата;

расширение представлений обучающегося о мире и о себе, его социального опыта;

формирование положительного отношения к базовым общественным ценностям;

формирование умений, навыков социального общения людей;

расширение круга общения, выход обучающегося за пределы семьи и образовательной организации;

развитие навыков осуществления сотрудничества с педагогами, сверстниками, родителями, старшими детьми в решении общих проблем;

укрепление доверия к другим людям;

развитие доброжелательности и эмоциональной отзывчивости, понимания других людей и сопереживания им.

Внеурочная деятельность организуется по направлениям развития личности (коррекционно-развивающее, спортивно-оздоровительное, духовно-нравственное, социальное, общеинтеллектуальное, общекультурное) в таких формах как экскурсии, кружки, «веселые старты», олимпиады, соревнования, походы, проекты и т.д.

Коррекционно-развивающая область является **обязательной** частью внеурочной деятельности, поддерживающей процесс освоения содержания АООП начального общего образования обучающегося с РАС. Содержание этого направления представлено коррекционными образовательными курсами.

Внеурочная деятельность способствует социальной интеграции обучающегося путем организации и проведения мероприятий, в которых предусмотрена совместная деятельность обучающихся разных категорий (с ОВЗ и без таковых), различных организаций. Виды совместной внеурочной деятельности подбираются с учетом возможностей и интересов как обучающегося с РАС, так и обычно развивающихся сверстников.

При организации внеурочной деятельности обучающихся используются возможности сетевого взаимодействия (например, с участием организаций дополнительного образования детей, организаций культуры и спорта). В период каникул для продолжения внеурочной деятельности используются возможности организаций отдыха детей и их оздоровления, тематических лагерных смен, летних школ, создаваемых на базе МКОУ «Малоатлымская СОШ» и организации дополнительного образования обучающегося.

Программы по внеурочной деятельности должны содержать:

1. пояснительную записку, в которой конкретизируются общие цели начального общего образования с учетом специфики учебного предмета (курса);
2. общую характеристику учебного предмета (курса);
3. описание места учебного предмета (курса) в учебном плане;
4. личностные, метапредметные и предметные результаты освоения конкретного учебного предмета (курса);
5. содержание учебного предмета (курса);
6. тематическое планирование с определением основных видов учебной деятельности обучающихся;
7. описание материально-технического обеспечения образовательного процесса.

В данном разделе АООП НОО приводится перечень основных направлений внеурочной деятельности, которые должны быть в полном объеме отражены в соответствующих разделах рабочих программ.

Направления внеурочной деятельности (исключая коррекционно-развивающую область)				
	Базовое количество часов в неделю	Индивидуальные занятия	Интеграция в класс	Занятия в подгруппе
ОФП	1			1
Танцевальный	1			1
Робототехника	1			1

3. Организационный раздел

3.1. Учебный план

Индивидуальный учебный план обучающегося с РАС (вариант 8.2) 3 класса Синцова Михаила, фиксирует общий объем нагрузки, максимальный объем аудиторной нагрузки обучающегося, состав и структуру обязательных предметных областей, распределяет учебное время, отводимое на его освоение.

Учебный план определяет общие рамки принимаемых решений при разработке содержания образования, требований к его усвоению и организации образовательного процесса, а также выступает в качестве одного из основных механизмов его реализации.

В I-IV классах осуществляется начальный уровень обучения, на котором общеобразовательная подготовка сочетается с коррекционной и пропедевтической работой.

В учебном плане представлены семь предметных областей и коррекционно-развивающая область. Содержание учебных предметов, входящих в состав каждой предметной области, обеспечивает целостное восприятие мира, с учетом особых образовательных потребностей и возможностей обучающегося с РАС.

Коррекционно-развивающая область включена в структуру учебного плана с целью коррекции недостатков психофизического развития обучающегося. Содержание коррекционно-развивающей работы для обучающегося определяется учетом его особых образовательных потребностей на основе рекомендаций ТПМПК. Основными направлениями в коррекционной работе являются: овладение базовым содержанием обучения, развитие эмоционально-личностной сферы и коррекция ее недостатков, развитие мотивации к познавательной деятельности и целенаправленное формирование высших психических функций, коррекция нарушений устной речи, коррекция психических процессов. Коррекционная работа осуществляется в ходе всего учебно-воспитательного процесса, при изучении предметов учебного плана и на специальных коррекционно-развивающих занятиях. Продолжительность коррекционно-развивающего занятия составляет 25-30 минут, о чем указано в пояснительной записке к коррекционно-развивающей программе.

Учебный план состоит из двух частей — обязательной части и части, формируемой участниками образовательных отношений.

Обязательным компонентом учебного плана является *внеурочная деятельность*. В соответствии с требованиями ФГОС НОО обучающихся с ОВЗ внеурочная деятельность организуется по направлениям развития личности (духовно-нравственное, социальное, общеинтеллектуальное, общекультурное, спортивно-оздоровительное). Организация занятий по направлениям внеурочной деятельности является неотъемлемой частью образовательного процесса в образовательной организации.

Учебные предметы Инвариантная часть	Базовое количество часов в неделю	Индивидуальные занятия	Интеграция в класс	Занятия в подгруппе
Русский язык	4	4		
Литературное чтение	4	4		
Родной язык	0,5	0,5		
Литературное чтение на родном языке	0,5	0,5		
Математика	4	4		
Окружающий мир	2	2		
Английский язык	2	2		
Музыка	1	1		
Изобразительное искусство	1	1		
Технология	1	1		
Физическая культура	3	3		
Итого:	23	23		
Максимально допустимая недельная нагрузка при 5-дневной неделе	23	23		
Направления внеурочной деятельности (исключая коррекционно-развивающую область)	3			
ОФП	1			1
Танцевальный	1			1
Робототехника	1			1
Коррекционно-развивающая область				
Музыкально-ритмические занятия	1			1
Формирование коммуникативного общения	2	1		1
Социально-бытовая ориентировка	2	1		1

Итого (Коррекционно-развивающая область)	5		
Всего (направления внеурочной деятельности)	8		
ИТОГО к финансированию (ДОПОЛНИТЕЛЬНО)		3	

3.2. Система условий реализации адаптированной основной общеобразовательной программы начального общего образования

Требования к условиям получения образования обучающимся с РАС определяются ФГОС НОО обучающихся с РАС и представляют собой систему требований к кадровым, финансовым, материально-техническим и иным условиям реализации АООП НОО и достижения планируемых результатов этой категорией обучающихся.

Требования к условиям получения образования обучающимися с РАС представляют собой интегративное описание совокупности условий, необходимых для реализации АООП НОО, и структурируются по сферам ресурсного обеспечения. Интегративным результатом реализации указанных требований должно быть создание комфортной коррекционно-развивающей образовательной среды для обучающихся с РАС, построенной с учетом их образовательных потребностей, которая обеспечивает высокое качество образования, его доступность, открытость и привлекательность для обучающихся, их родителей (законных представителей), нравственное развитие обучающихся; гарантирует охрану и укрепление физического, психического и социального здоровья обучающихся.

Кадровые условия

МКОУ «Малоатлымская СОШ», реализующая АООП НОО для обучающегося с РАС, укомплектована педагогическими, руководящими и иными работниками имеющими, профессиональную подготовку соответствующего уровня и направленности.

Уровень квалификации работников МКОУ «Малоатлымская СОШ», реализующей АООП НОО обучающегося с РАС, для каждой занимаемой должности соответствует квалификационным характеристикам по соответствующей должности, а для педагогических работников государственной или муниципальной образовательной организации - также квалификационной категории.

МКОУ «Малоатлымская СОШ» обеспечивает работникам возможность повышения профессиональной квалификации, ведения методической работы, применения, обобщения и распространения опыта использования современных образовательных технологий обучения и воспитания детей с РАС.

В штат специалистов МКОУ «Малоатлымская СОШ», реализующей вариант 8.2. АООП НОО для образования обучающегося с РАС входят педагог, тьютор, специалисты по адаптивной физкультуре, музыкальный работник, медицинские работники.

Для удовлетворения образовательных потребностей обучающегося с РАС МКОУ «Малоатлымская СОШ» использует сетевые формы реализации программ с привлечением специалистов (психологов, логопедов, медицинских работников) таких организаций как:

- БУ «Реабилитационный центр «Гармония» города Нягань;
- Центра психолого-педагогической помощи и сопровождения на базе МКОУ «Приобская СОШ».

Педагоги, реализующие АООП НОО (вариант 8.2.) для обучающегося с РАС имеют высшее профессиональное образование по одному из вариантов программ подготовки:

- а) по направлению «Специальное (дефектологическое) образование» по образовательным программам подготовки олигофренопедагога;
- б) по направлению «Педагогика» по образовательным программам подготовки олигофренопедагога;
- в) по специальности «Олигофренопедагогика» или по специальностям «Тифлопедагогика», «Сурдопедагогика», «Логопедия» при прохождении переподготовки в области олигофренопедагогики;

г) по педагогическим специальностям или по направлениям («Педагогическое образование», «Психолого-педагогическое образование») с обязательным прохождением профессиональной переподготовки в области олигофренопедагогики.

Музыкальный работник, учитель физкультуры, рисования, трудового обучения, занятые в образовании обучающегося с РАС имеют уровень образования не ниже среднего профессионального по профилю преподаваемой дисциплины с обязательным прохождением профессиональной переподготовки или повышением квалификации в области специальной педагогики или специальной психологии, подтвержденные дипломом о профессиональной переподготовке или удостоверением о повышении квалификации установленного образца.

В процесс реализации АООП НОО (вариант 8.2.) для обучающегося с РАС МКОУ «Малоатлымская СОШ» обеспечивает (по рекомендации ПМПК) участие *тьютора*, который имеет высшее профессиональное педагогическое образование и диплом профессиональной переподготовке по соответствующей программе установленного образца.

Финансовые условия

Финансовое обеспечение образования обучающихся с РАС осуществляется в соответствии с законодательством Российской Федерации и учетом особенностей, установленных Федеральным законом «Об образовании в Российской Федерации».

Нормативы, определяемые органами государственной власти субъектов Российской Федерации в соответствии с пунктом 3 части 1 статьи 8 закона Федерального закона «Об образовании в Российской Федерации», нормативные затраты на оказание государственной или муниципальной услуги в сфере образования определяются по каждому уровню образования в соответствии с Федеральными государственными образовательными стандартами, по каждому виду и направленности (профилю) образовательных программ с учетом форм обучения, Федеральных государственных требований (при их наличии), типа образовательной организации, сетевой формы реализации образовательных программ, образовательных технологий, специальных условий получения образования обучающимся с РАС, обеспечения дополнительного образования педагогическим работникам, обеспечения безопасных условий обучения и воспитания, охраны здоровья обучающихся, а также с учетом иных, предусмотренных Федеральным законом особенностей организации и осуществления образовательной деятельности (для различных категорий обучающихся), за исключением образовательной деятельности, осуществляемой в соответствии с образовательными стандартами, в расчете на одного обучающегося, если иное не установлено настоящей статьей.

Финансирование коррекционно-развивающей области осуществляться в объеме, предусмотренным законодательством.

Финансовые условия реализации АООП НОО обучающихся с РАС:

обеспечивают образовательной организации возможность исполнения требований ФГОС НОО обучающихся с РАС;

обеспечивают реализацию обязательной части АООП НОО и части, формируемой участниками образовательных отношений вне зависимости от количества учебных дней в неделю;

отражают структуру и объем расходов, необходимых для реализации АООП НОО и достижения планируемых результатов, а также механизм их формирования.

6. Структура расходов на образование включает:

- 1) образование обучающегося с РАС на основе АООП НОО;
- 2) сопровождение ребенка в период его нахождения в образовательной организации;
- 3) консультирование родителей и членов семей по вопросам образования ребенка;
- 4) обеспечение необходимым учебным, информационно-техническим оборудованием и учебно-дидактическим материалом.

Определение нормативных затрат на оказание государственной услуги

Финансирование государственной услуги рассчитывается с учетом рекомендаций ПМПК, ИПР инвалида, школьного психолого-педагогического консилиума в соответствии с кадровыми и материально-техническими условиями реализации АООП НОО обучающихся с РАС,

требованиями к наполняемости классов в соответствии с СанПиН. Учитывается то, что внеурочная деятельность включает обязательные индивидуальные и фронтальные занятия «Коррекционно-развивающей области» (в учебном плане количество часов на индивидуальные занятия указывается на одного обучающегося, на фронтальные занятия – на класс).

Нормативные затраты на оказание i -той государственной услуги на соответствующий финансовый год определяются по формуле:

$$Z_{г\у}^i = NZ_{очр}^i * K_i, \text{ где}$$

$Z_{г\у}^i$ - нормативные затраты на оказание i -той государственной услуги на соответствующий финансовый год;

$NZ_{очр}^i$ - нормативные затраты на оказание единицы i -той государственной услуги образовательной организации на соответствующий финансовый год;

K_i - объем i -той государственной услуги в соответствии с государственным (муниципальным) заданием.

Нормативные затраты на оказание единицы i -той государственной услуги образовательной организации на соответствующий финансовый год определяются по формуле:

$$NZ_{очр}^i = NZ_{г\у} + NZ_{он}, \text{ где}$$

$NZ_{очр}^i$ - нормативные затраты на оказание единицы i -той государственной услуги образовательной организации на соответствующий финансовый год;

$NZ_{г\у}$ - нормативные затраты, непосредственно связанные с оказанием государственной услуги;

$NZ_{он}$ - нормативные затраты на общехозяйственные нужды.

Нормативные затраты, непосредственно связанные с оказанием государственной услуги на соответствующий финансовый год, определяются по формуле:

$$NZ_{г\у} = NZ_{омг\у} + NZ_{мр}^j + NZ_{пп}^j, \text{ где}$$

$NZ_{г\у}$ - нормативные затраты, непосредственно связанные с оказанием государственной услуги на соответствующий финансовый год;

$NZ_{омг\у}$ - нормативные затраты на оплату труда и начисления на выплаты по оплате труда персонала, принимающего непосредственное участие в оказании государственной услуги;

$NZ_{мр}^j$ - нормативные затраты на приобретение материальных ресурсов, непосредственно потребляемых в процессе оказания государственной услуги, в том числе затраты на учебники, учебные пособия, учебно-методические материалы, специальное оборудование, специальные технические средства, ассистивные устройства, специальные компьютерные программы и другие средства обучения и воспитания по АООП типа j (в соответствии с материально-техническими условиями с учетом специфики обучающихся);

$NZ_{пп}^j$ - нормативные прочие прямые затраты, непосредственно связанные с оказанием государственной услуги, в том числе затраты на приобретение расходных материалов, моющих средств, медикаментов и перевязочных средств (в соответствии с материально-техническими условиями с учетом специфики обучающихся по АООП типа j).

При расчете нормативных затрат на оплату труда и начисления на выплаты по оплате труда учитываются затраты на оплату труда только тех работников, которые принимают непосредственное участие в оказании соответствующей государственной услуги (вспомогательный, технический, административно-управленческий и т.п. персонал не учитывается).

Нормативные затраты на оплату труда и начисления на выплаты по оплате труда рассчитываются как произведение средней стоимости единицы времени персонала на количество единиц времени, необходимых для оказания единицы государственной услуги, с учетом стимулирующих выплат за результативность труда. Стоимость единицы времени персонала рассчитывается исходя из действующей системы оплаты труда, с учетом доплат и надбавок, установленных действующим законодательством, районного коэффициента и процентной надбавки к заработной плате за работу в районах Крайнего Севера и приравненных к ним местностях, установленных законодательством.

Нормативные затраты на расходные материалы в соответствии со стандартами качества оказания услуги рассчитываются как произведение стоимости учебных материалов на их количество, необходимое для оказания единицы государственной услуги (выполнения работ) и определяется по видам организаций в соответствии с нормативным актом субъекта Российской Федерации или органа исполнительной власти субъекта Российской Федерации.

Нормативные затраты на оплату труда и начисления на выплаты по оплате труда персонала, принимающего непосредственное участие в оказании государственной услуги начального общего образования обучающихся с РАС:

реализация АООП начального общего образования обучающихся с РАС может определяться по формуле:

$$НЗ_{отгу} = ЗП^{pe2}_{-1} * 12 * K^{OB3} * K^1 * K^2, \text{ где:}$$

$НЗ_{отгу}$ - нормативные затраты на оплату труда и начисления на выплаты по оплате труда персонала, принимающего непосредственное участие в оказании государственной услуги по предоставлению начального общего образования обучающимся с РАС;

$ЗП$ – среднемесячная заработная плата в экономике соответствующего региона в предшествующем году, руб./мес.; 12 – количество месяцев в году;

K^{OB3} – коэффициент, учитывающий специфику образовательной программы или категорию обучающихся (при их наличии);

K^1 – коэффициент страховых взносов на выплаты по оплате труда. Значение коэффициента – 1,302;

K^2 – коэффициент, учитывающий применение районных коэффициентов и процентных надбавок к заработной плате за стаж работы в районах Крайнего Севера, приравненных к ним местностях (при наличии данных коэффициентов).

К нормативным затратам на общехозяйственные нужды относятся затраты, которые невозможно отнести напрямую к нормативным затратам, непосредственно связанным с оказанием i -той государственной услуги, и к нормативным затратам на содержание имущества. Нормативные затраты на общехозяйственные нужды определяются по формуле:

$$НЗ_{он} = НЗ^j_{отпп} + НЗ^j_{ком} + НЗ^j_{нк} + НЗ^j_{ни} + НЗ^j_{ди} + НЗ^j_{вс} + НЗ^j_{тп} + НЗ^j_{тп}, \text{ где}$$

$НЗ$ – нормативные затраты на оплату труда и начисления на выплаты пооплате труда работников организации, которые не принимают непосредственного участия в оказании государственной услуги (вспомогательного, технического, административно-управленческого и прочего персонала, не принимающего непосредственного участия в оказании государственной услуги), в соответствии с кадровыми и материально-техническими условиями с учетом специфики обучающихся по АООП типа j ;

$НЗ^j_{нк}$ – нормативные затраты на повышение квалификации и(или) профессиональную переподготовку работников учреждения (в соответствии с кадровыми условиями с учетом специфики обучающихся по АООП типа j);

$НЗ^j_{ком}$ – нормативные затраты на коммунальные услуги (с учетом площади здания, в котором расположена образовательная организация, года его постройки, состояния инженерно-технических сооружений и коммуникаций) за исключением нормативных затрат, отнесенных к нормативным затратам на содержание имущества);

$НЗ^j_{ни}$ – нормативные затраты на содержание объектов недвижимого имущества, закрепленного за организацией на праве оперативного управления или приобретенным организацией за счет средств, выделенных ей учредителем на приобретение такого имущества, а также недвижимого имущества, находящегося у организации на основании договора аренды или безвозмездного пользования, эксплуатируемого в процессе оказания государственных услуг (далее - нормативные затраты на содержание недвижимого имущества) в соответствии с кадровыми и материально-техническими условиями с учетом специфики обучающихся по АООП типа j ;

$НЗ^j_{ди}$ – нормативные затраты на содержание объектов особо ценного движимого имущества, закрепленного за организацией за счет средств, выделенных ей учредителем на приобретение

такого имущества (далее - нормативные затраты на содержание особо ценного движимого имущества);

NZ_{ac} -нормативные затраты на приобретение услуг связи;

NZ_{mp}^j -нормативные затраты на приобретение транспортных услуг по АООП типа j (в соответствии с кадровыми и материально-техническими условиями с учетом специфики обучающихся);

NZ_{np}^j -прочие нормативные затраты на общехозяйственные нужды по АООП типа j (в соответствии с кадровыми и материально-техническими условиями с учетом специфики обучающихся).

Нормативные затраты на оплату труда и начисления на выплаты по оплате труда работников организации, которые не принимают непосредственного участия в оказании государственной услуги (вспомогательного, технического, административно-управленческого и прочего персонала, не принимающего непосредственного участия в оказании государственной услуги, включая ассистента, медицинских работников, необходимых для сопровождения обучающихся с ОВЗ, инженера по обслуживанию специальных технических средств и ассистивных устройств) определяются исходя из количества единиц по штатному расписанию, утвержденному руководителем организации, с учетом действующей системы оплаты труда в пределах фонда оплаты труда, установленного образовательной организацией учредителем.

Нормативные затраты на коммунальные услуги определяются исходя из нормативов потребления коммунальных услуг, в расчете на оказание единицы соответствующей государственной услуги и включают в себя:

1) нормативные затраты на холодное водоснабжение и водоотведение, ассенизацию, канализацию, вывоз жидких бытовых отходов при отсутствии централизованной системы канализации;

2) нормативные затраты на горячее водоснабжение;

3) нормативные затраты на потребление электрической энергии (учитываются в размере 90 процентов от общего объема затрат потребления электрической энергии);

4) нормативные затраты на потребление тепловой энергии (учитываются в размере 50 процентов от общего объема затрат на оплату тепловой энергии). В случае, если организациями используется котельно-печное отопление, данные нормативные затраты не включаются в состав коммунальных услуг.

Нормативные затраты на коммунальные услуги рассчитываются как произведение норматива потребления коммунальных услуг, необходимых для оказания единицы государственной услуги, на тариф, установленный на соответствующий год.

Нормативные затраты на содержание недвижимого имущества включают себя:

- нормативные затраты на эксплуатацию системы охранной сигнализации противопожарной безопасности;

- нормативные затраты на аренду недвижимого имущества;

- нормативные затраты на проведение текущего ремонта объектов недвижимого имущества;

- нормативные затраты на содержание прилегающих территорий в соответствии с утвержденными санитарными правилами и нормами;

- прочие нормативные затраты на содержание недвижимого имущества. Нормативные затраты на эксплуатацию систем охранной сигнализации и противопожарной безопасности устанавливаются таким образом, чтобы обеспечивать покрытие затрат, связанных с функционированием установленных в организации средств и систем (системы охранной сигнализации, системы пожарной сигнализации, первичных средств пожаротушения).

Нормативные затраты на содержание прилегающих территорий, включая вывоз мусора, сброс снега с крыш, в соответствии с санитарными нормами и правилами, устанавливаются, исходя из необходимости покрытия затрат, произведенных организацией в предыдущем отчетном периоде (году).

Материально-технические условия

Материально-техническое обеспечение школьного образования обучающегося с РАС отвечает не только общим, но и его особым образовательным потребностям. В связи с этим в

структуре материально-технического обеспечения процесса образования отражена специфика требований к:

- организации пространства, в котором обучается ребенок с РАС;
- организации временного режима обучения;
- техническим средствам обучения, включая компьютерные инструменты обучения, ориентированные на удовлетворение особых образовательных потребностей обучающегося с РАС;
- специальным учебникам, рабочим тетрадям, дидактическим материалам, отвечающим особым образовательным потребностям обучающихся с РАС и позволяющих реализовывать выбранный вариант программы.

Требования к организации пространства

Пространство (прежде всего здание и прилегающая территория), в котором осуществляется образование обучающегося с РАС соответствует общим требованиям, предъявляемым к образовательным организациям, в частности:

- к соблюдению санитарно-гигиенических норм образовательного процесса (требования к водоснабжению, канализации, освещению, воздушно-тепловому режиму и т. д.);
- к обеспечению санитарно-бытовых (наличие оборудованных гардеробов, санузлов, мест личной гигиены и т.д.) и социально-бытовых условий (наличие оборудованного рабочего места, учительской и т.д.);
- к соблюдению пожарной и электробезопасности;
- к соблюдению требований охраны труда;
- к соблюдению своевременных сроков и необходимых объемов текущего и капитального ремонта и др.

Материально-техническая база реализации адаптированной основной образовательной программы начального образования обучающегося с РАС соответствует действующим санитарным и противопожарным нормам, нормам охраны труда работников образовательных учреждений, предъявляемым к:

- участку (территории) образовательного учреждения (площадь, инсоляция, освещение, размещение, необходимый набор зон для обеспечения образовательной и хозяйственной деятельности образовательного учреждения и их оборудование);
- зданию образовательного учреждения (высота и архитектура здания);
- помещениям библиотек (площадь, размещение рабочих зон, наличие читального зала, число читательских мест, медиатеки);
- помещениям для осуществления образовательного и коррекционно-развивающего процессов: классам, кабинетам;
- актовому и физкультурному залам;
- кабинетам медицинского назначения;
- помещениям для питания обучающегося, а также для хранения и приготовления пищи, обеспечивающим возможность организации качественного горячего питания;
- туалетам, душевым, коридорам и другим помещениям.

Для обучающегося с РАС создано доступное пространство, которое позволяет воспринимать максимальное количество сведений через аудио-визуализированные источники, а именно удобно расположенные и доступные стенды с представленным на них наглядным материалом о внутришкольных правилах поведения, правилах безопасности, распорядке /режиме функционирования учреждения, расписании уроков, последних событиях в школе, ближайших планах и т.д..

Организация рабочего пространства обучающегося с РАС в классе предполагает выбор парты и партнера. Класс оборудован партами, регулируемые в соответствии с ростом учащегося. Номер парты подбирается тщательно, в соответствии с ростом ученика, что обеспечивает возможность поддерживать правильную позу.

Требования к организации временного режима

Временной режим образования обучающегося с РАС (учебный год, учебная неделя, день) устанавливается в соответствии с законодательно закрепленными нормативами (ФЗ «Об

образовании в РФ», СанПиН, приказы Министерства образования и др.), а также локальными актами образовательной организации.

Организация временного режима обучения ребенка с РАС соответствует его особым образовательным потребностям и учитывает его индивидуальные возможности.

Сроки освоения АООП НОО обучающимся с РАС для **варианта 8.2.** составляют:

- 5 лет (с дополнительным первым классом) для детей, посещавших дошкольное образовательное учреждение до поступления в школу.

- 6 лет (с двумя дополнительными первыми классами) для детей, не посещавших дошкольного образовательного учреждения до поступления в школу.

Устанавливается следующая продолжительность учебного года:

I-е классы – 33 учебных недели; II – IV классы – 34 учебных недели.

Для профилактики переутомления обучающегося с РАС в годовом календарном учебном плане рекомендуется предусмотреть равномерное распределение периодов учебного времени и каникул.

Продолжительность учебной недели – 5 дней (при соблюдении гигиенических требований к максимальным величинам недельной образовательной нагрузки согласно СанПиН 2.4.2.2821-10). Пятидневная рабочая неделя устанавливается в целях сохранения и укрепления здоровья обучающихся. Обучение проходит в первую смену. Распорядок учебного дня обучающегося с РАС устанавливается с учетом его повышенной утомляемости в соответствии с требованиями к здоровьесбережению (регулируется объем нагрузки по реализации АООП НОО, время на самостоятельную учебную работу, время отдыха, удовлетворение потребностей обучающегося в двигательной активности).

Количество часов, отведенных на освоение обучающимся с РАС учебного плана, состоящего из обязательной части и части, формируемой участниками образовательного процесса, не должно в совокупности превышать величину недельной образовательной нагрузки, установленную СанПиН 2.4.2.2821-10. Образовательную недельную нагрузку необходимо равномерно распределять в течение учебной недели.

Учебный день включает в себя специально организованные занятия / уроки, а также паузу, время прогулки, выполнение домашних заданий. Обучение и воспитание происходит, как в ходе занятий / уроков, так и во время другой (внеурочной) деятельности обучающегося в течение учебного дня.

Учебные занятия начинаются с 8.30 часов. Проведение нулевых уроков не допускается. Число уроков в день:

для обучающихся I-х классов – не должно превышать 4 уроков и один день в неделю – не более 5 уроков, за счет урока физической культуры;

для обучающихся II – IV классов – не более 5 уроков. Продолжительность учебных занятий не превышает 40 минут. При определении продолжительности занятий в I-х классах используется «ступенчатый» режим обучения: в первом полугодии (в сентябре, октябре – по 3 урока в день по 35 минут каждый, в ноябре-декабре – по 4 урока по 35 минут каждый; январь-май – по 4 урока по 40 минут каждый)²³.

Продолжительность перемен между уроками составляет не менее 10 минут, большой перемены (после 2-го или 3-го уроков) - 20 - 30 минут. Вместо одной большой перемены допускается после 2-го и 3-го уроков устанавливать перемены по 20 минут каждая. Между началом коррекционных, внеклассных, факультативных занятий, кружков, секций и последним уроком рекомендуется устраивать перерыв продолжительностью не менее 45 минут.

Требования к техническим средствам обучения

Технические средства обучения (включая компьютерные инструменты обучения, мультимедийные средства) дают возможность удовлетворить особые образовательные потребности обучающегося с РАС, способствуют мотивации учебной деятельности, развивают познавательную активность обучающегося. К техническим средствам обучения обучающегося с РАС, ориентированным на их особые образовательные потребности, относятся: компьютеры с колонками и выходом в Internet, принтер, сканер, мультимедийные проекторы с экранами, интерактивные доски, коммуникационные каналы, программные продукты, средства для

хранения и переноса информации (USB накопители), музыкальные центры с набором аудиодисков со звуками живой и неживой природы, музыкальными записями, аудиокнигами и др.

Информационно-образовательная среда образовательной организации включает в себя совокупность технологических средств, культурные и организационные формы информационного взаимодействия компетентных участников образовательного процесса в решении учебно-познавательных и профессиональных задач с применением информационно-коммуникационных технологий (ИКТ), а также наличие служб поддержки применения ИКТ.

Требования к учебникам, рабочим тетрадям и специальным дидактическим материалам

При освоении варианта 8.2. АООП НОО обучающийся с РАС обучается по базовым учебникам для сверстников, не имеющих ограничений здоровья. Данные учебники дополняются специальными, учитывающими особые образовательные потребности обучающегося, приложениями, дидактическими материалами и пр. на бумажных и/или электронных носителях, обеспечивающими поддержку освоения АООП НОО, способствующим коррекции недостатков психофизического развития обучающегося и более успешному продвижению в общем развитии.

Особые образовательные потребности обучающегося с РАС обуславливают необходимость специального подбора дидактического материала, преимущественное использование натуральной и иллюстративной наглядности.

Освоение содержательной области **«Филология»** предполагает использование печатных пособий (наборы картинной азбуки; наборы предметных картинок; картинное лото; наборы сюжетных картинок по отдельным темам; различные виды словарей; репродукции картин в соответствии с тематикой и видами работ); опорных таблиц по отдельным изучаемым темам; схем (звуко-буквенного разбора слова; разбора слов по составу и др.); дидактического раздаточного материала (карточки с заданиями); наборов ролевых игр, игрушек по отдельным темам; наборов муляжей (фрукты, овощи, ягоды и т.д.).

Освоение содержательной области **«Математика»** предполагает использование разнообразного дидактического материала: предметов различной формы, величины, цвета, счетного материала; таблиц на печатной основе; калькулятора; измерительных инструментов и приспособлений (размеченные и неразмеченные линейки, циркули, транспортиры, наборы угольников, мерки); демонстрационных пособий для изучения геометрических величин, геометрических фигур и тел; настольных развивающих игр.

Формирование доступных представлений о мире и практики взаимодействия с окружающим миром в рамках содержательной области **«Обществознание и естествознание (Окружающий мир)»** происходит с использованием традиционных дидактических средств, с применением видео, проекционного оборудования, интернет ресурсов и печатных материалов, муляжей предметов, чучел животных и птиц. Обогащению опыта взаимодействия с окружающим миром способствует непосредственный контакт обучающегося с РАС с миром живой природы (растительным и животным). В качестве средств обучения могут выступать комнатные растения, оранжереи, живые уголки, расположенные в здании образовательной организации, а также теплицы, пришкольный участок и другие объекты на прилегающей к образовательной организации территории.

Специальный учебный и дидактический материал необходим для образования обучающегося с РАС в области **«Искусство»**. Освоение практики изобразительной деятельности, художественного ремесла и художественного творчества требует некоторых специфических инструментов (ножниц, кисточек и др.), а также большой объем расходных материалов (бумага, краски, пластилин, глина, клей и др.). Для развития изобразительной деятельности в доступные виды художественного ремесла (батик, керамика, ткачество, полиграфия и др.) необходимо безопасное оборудование для соответствующих мастерских. На занятиях музыкой важно обеспечить обучающемуся с РАС использование доступных музыкальных инструментов (бубен, барабан, маракас и др.), а также оснастить актовые залы воспроизводящим, звукоусиливающим и осветительным оборудованием.

Овладение обучающимся с РАС образовательной областью **«Физическая культура»** предполагает коррекцию двигательных навыков в процессе музыкально-ритмической и спортивной деятельности. Для этого необходимо наличие специальных предметов (лент, мячи, шары, обручи и др.); фонотеки с записями различных музыкальных произведений; наборов детских музыкальных инструментов (бубен, барабан, детское пианино и др.). Оборудование спортивного зала предполагает наличие необходимого спортивного инвентаря для овладения различными видами физкультурно-спортивной деятельности.

Для овладения образовательной областью **«Технологии»** обучающимся с РАС необходимо использование специфических инструментов (кисти беличьи, кисти из щетины, стеки, ножницы, циркуль, линейки, угольники, иглы швейные с удлиненным (широким) ушком и др.) и расходных материалов (краски акварельные и гуашевые; фломастеры разного цвета; цветные карандаши; бумага рисовальная, бумага цветная разной плотности, картон цветной, серый, белый; бумага наждачная (крупнозернистая, мелкозернистая); бумага в крупную клетку; набор разноцветного пластилина; нитки (разные виды); ткани разных сортов и др.) в процессе формирования навыков ручного труда.

Материально-техническое обеспечение **коррекционно-развивающих курсов (занятий)** включает обеспечение кабинета тьютора, психолога и зала для проведения занятий по ритмике.

Материально-техническое оснащение кабинета педагога, тьютора включает: печатные пособия (учебники по русскому языку и чтению; кассы букв и слогов; разрезные азбуки; альбом с предметными и сюжетными картинками; картинные лото; альбомы с картинками); мебель и оборудование (парты, стол, стул, шкаф для пособий, классная доска, зеркала (настенное, настольное, для индивидуальной работы), настенные часы, настольная лампа, умывальник, мыло, полотенце); игры и игрушки (настольные игры: кубики, мозаики, лото; наборы игрушек; технические средства обучения (CD/DVD – проигрыватели; телевизор; аудиовидеомагнитофон; компьютер с программным обеспечением; слайд-проектор; мультимедиапроектор; магнитная доска; экран).

Обеспечение условий для организации обучения и взаимодействия специалистов, их сотрудничества с родителями (законными представителями) обучающихся

Требования к материально-техническому обеспечению ориентированы не только на обучающегося, но и на всех участников процесса образования. Это обусловлено большей, чем в «норме», необходимостью индивидуализации процесса образования обучающихся с ОВЗ. Специфика данной группы требований состоит в том, что все вовлечённые в процесс образования взрослые должны иметь неограниченный доступ к организационной технике либо специальному ресурсному центру в образовательной организации, где можно осуществлять подготовку необходимых индивидуализированных материалов для процесса обучения обучающегося с РАС. Предусматривается материально-техническая поддержка, в том числе сетевая, процесса координации и взаимодействия специалистов разного профиля, вовлечённых в процесс образования, родителей (законных представителей) обучающегося с РАС.

Учебно-методическое и информационное обеспечение реализации АООП НОО обучающегося с РАС включает наличие информационно-библиотечного центра, читального зала, учебных кабинетов и лабораторий, административных помещений, школьного сервера, школьного сайта, внутренней и внешней сети и направлено на создание доступа для всех участников образовательного процесса к любой информации, связанной с реализацией адаптированной основной образовательной программы начального общего образования, достижением планируемых результатов, организацией образовательного процесса и условиями его осуществления.

Информационное обеспечение включает необходимую нормативно-правовую базу образования обучающегося с РАС и характеристики предполагаемых информационных связей участников образовательного процесса.

Информационно-методическое обеспечение реализации АООП НОО обучающегося с РАС направлено на обеспечение широкого, постоянного и устойчивого доступа для всех участников образовательного процесса к любой информации, связанной с реализацией программы, планируемыми результатами, организацией образовательного процесса и условиями его осуществления.

Требования к информационно-методическому обеспечению образовательного процесса включают:

Необходимую нормативную правовую базу образования обучающегося с РАС.

Характеристики предполагаемых информационных связей участников образовательного процесса.

1. Получения доступа к информационным ресурсам, различными способами (поиск информации в сети интернет, работа в библиотеке и др.), в том числе к электронным образовательным ресурсам, размещенным в федеральных и региональных базах данных.

2. Возможность размещения материалов и работ в информационной среде образовательной организации (статей, выступлений, дискуссий, результатов экспериментальных исследований).

Образование обучающегося с РАС предполагает ту или иную форму и долю обязательной социальной интеграции обучающегося, что требует обязательного регулярного и качественного взаимодействия специалистов массового и специального образования. Предусматривается для тех и других специалистов возможность обратиться к информационным ресурсам в сфере специальной психологии и коррекционной педагогики, включая электронные библиотеки, порталы и сайты, дистанционный консультативный сервис, получить индивидуальную консультацию квалифицированных профильных специалистов. Также предусматривается организация регулярного обмена информацией между специалистами разного профиля, специалистами и семьей, включая сетевые ресурсы и технологии.